

KiVa Koulu tilannekartoituskysely 2016

Koulupalaute: Henrikin koulu

Tulkintaohjeita:

Kaikki koulut viittaavat oppilaiden vastauksiin kaikissa Suomen kouluissa.

Oma koulu viittaa oman koulunne oppilaiden vastauksiin.

Tulokset on raportoitu erikseen alakoulujen ja yläkoulujen suhteen tai joidenkin kysymysten suhteen luokkasteittain. Huomatkaa myös, että osa kysymyksistä on esitetty vain 4.-9. luokille.

Oppilaat ovat vastanneet kyselyyn luottamuksellisesti. Jos koulun tietyllä luokkatasolla on vain yksi vastaaja, olemme poistaneet kaikki tällaiset vastaukset tuloksista. Syytä tähän ovat: 1. Oppilaan identiteetti paljastuu, jos hän on luokkatasonsa ainoa vastaaja. 2. Kyseessä on todennäköisesti pilavastaus, jolloin virheelliset vastaukset vääristävät tuloksia.

HUOM! On hyvä tarkistaa, että koulunne vastaajien määrät ovat suunnilleen sitä, mitä niiden pitäisi olla. Mitä paremmin vastaajamäärät vastaavat todellisia oppilasmääriä kullakin vuosiluokalla, sitä luotettavampaa tietoa saatte oman koulunne tilanteesta. Mikäli koulusta (tai tietyltä vuosiluokalta) on vastaajia kovin vähän suhteessa oppilaiden kokonaismäärään, tulokset ovat epäluotettavia.

Liian suuri vastaajamäärä saattaa taas olla merkki "pelleilystä". Joku saattaa piloillaan vastata kyselyyn monta kertaa ja tämä kasvattaa koulun vastaajien kokonaismäärää. Mitä pienempi koulunne oppilasmäärä on, sitä enemmän nämä "pelleilijöiden" vastaukset vaikuttavat kokonaisprosentteihin ja keskiarvoihin.

Tulosten tulkinnassa on myös syytä huomioida se, että kiusatuksi joutumisessa ja toisten kiusaamisessa tapahtuu oppilaan ikään liittyvää muutosta:

1. Kiusatuksi joutumisessa tapahtuu ikään sidottua universaalia vähenemistä koko peruskoulun ajan.
2. Sen sijaan toisten kiusaaminen vähenee 5. luokalle asti ja sen jälkeen toisten kiusaaminen lisääntyy.

Tulosten käyttäminen:

Tuloksia on hyvä pohtia yhdessä esimerkiksi KiVa Koulu -ohjelmaan kuuluvana koulun kokouspäivänä. Halutessanne voitte myös esitellä oman koulunne tietoja esimerkiksi vanhempainillassa.

HUOM! Jos jollakin vuosiluokalla on hyvin vähän vastaajia, ei luokkakohtaisia tuloksia kannata esitellä julkisesti, koska tällöin tietyn oppilaan yhdistäminen tiettyyn vastaukseen on mahdollista.

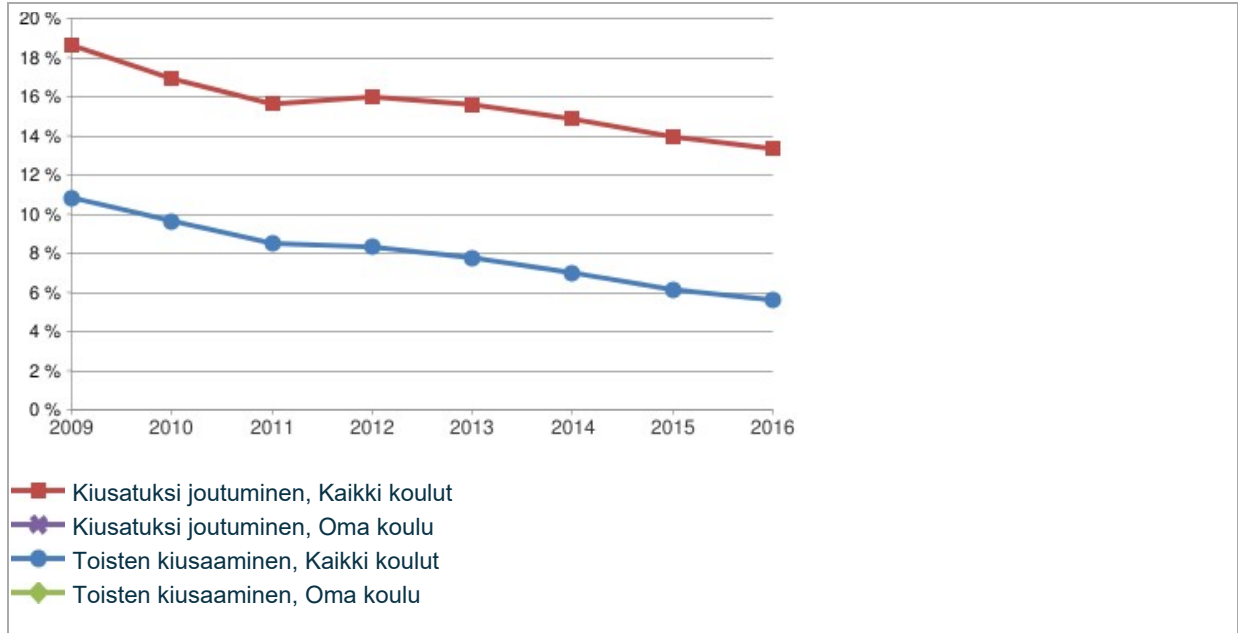
Vastaajien lukumäärät 2016

Oman koulun vastaajamäärät vuosiluokittain

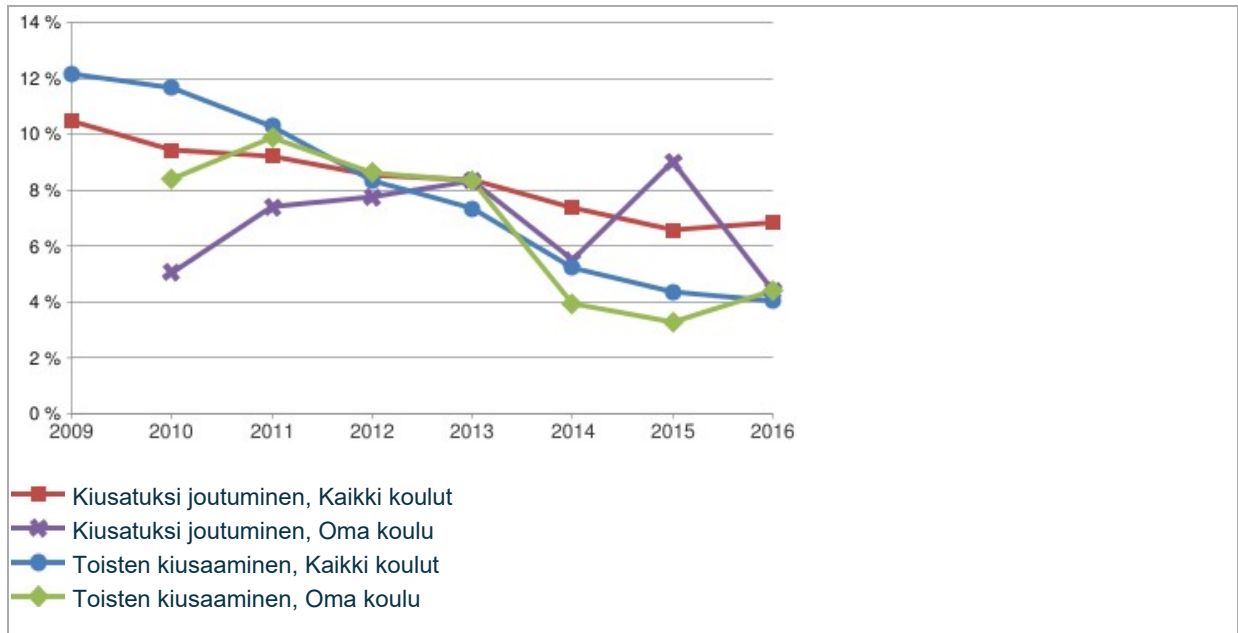
	7. lk	8. lk	9. lk	Kaikki luokat
Tyttö	21	26	26	73
Poika	23	21	19	63
Yhteensä	44	47	45	136

Toisten kiusaaminen ja kiusatuksi joutuminen 2009–2016

Osuus alakoulun oppilaista, jotka ovat kiusanneet muita tai kokeneet tuleensa kiusatuksi *kaksi tai kolme kertaa kuukaudessa tai useammin*



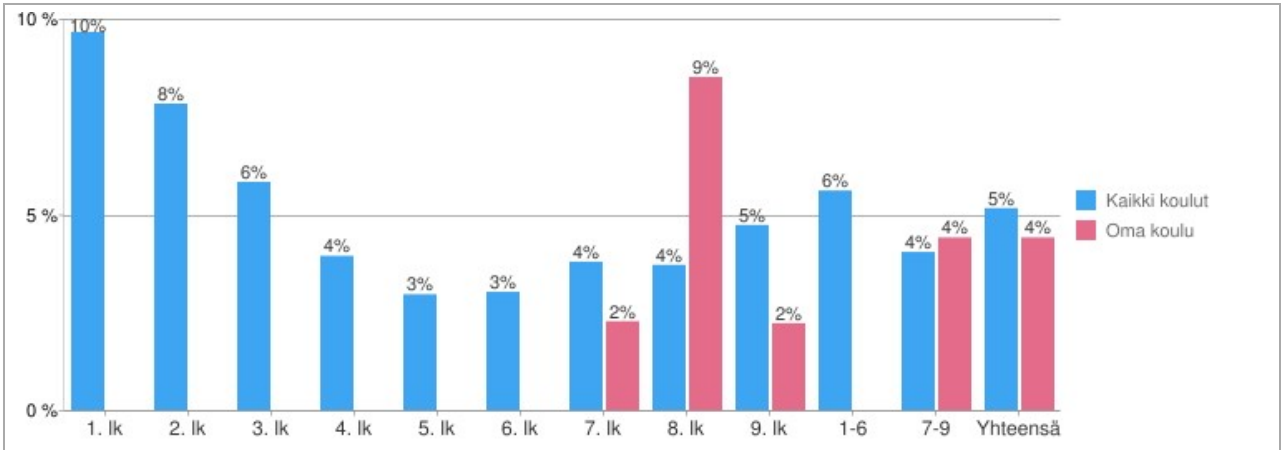
Osuus yläkoulun oppilaista, jotka ovat kiusanneet muita tai kokeneet tuleensa kiusatuksi *kaksi tai kolme kertaa kuukaudessa tai useammin*



Lisätietoa kysymyksistä: "Miten usein olet kiusannut koulussa toista oppilasta viimeisen parin kuukauden aikana?" ja "Miten usein sinua on kiusattu koulussa parin viime kuukauden aikana?" Vastausvaihtoehdot: "ei lainkaan", "kerran tai kaksi", "2–3 kertaa kuukaudessa", "noin kerran viikossa" tai "useita kertoja viikossa".

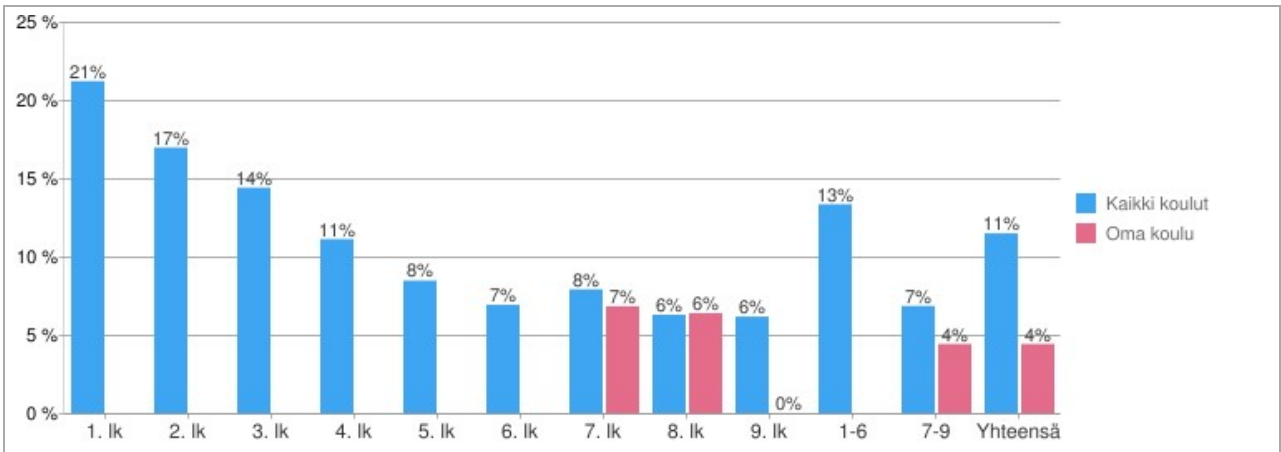
Toisten kiusaaminen ja kiusatuksi joutuminen 2016

Osuudet eri luokka-asteiden oppilaista, jotka ovat kiusanneet muita *kaksi tai kolme kertaa kuukaudessa* tai *useammin*



Lisätietoa kysymyksestä: "Miten usein olet kiusannut koulussa toista oppilasta viimeisen parin kuukauden aikana?" Vastausvaihtoehdot: "ei lainkaan", "kerran tai kaksi", "2-3 kertaa kuukaudessa", "noin kerran viikossa" tai "useita kertoja viikossa".

Osuudet eri luokka-asteiden oppilaista, jotka ovat joutuneet kiusatuksi *kaksi tai kolme kertaa kuukaudessa* tai *useammin*



Lisätietoa kysymyksestä: "Miten usein sinua on kiusattu koulussa parin viime kuukauden aikana?" Vastausvaihtoehdot: "ei lainkaan", "kerran tai kaksi", "2-3 kertaa kuukaudessa", "noin kerran viikossa" tai "useita kertoja viikossa".

Koulunne kiusatuista oppilaista 2016

Niistä oppilaista, joita oli kiusattu 2–3 kertaa kuukaudessa tai useammin

- 0 luokilta 1–3,
- 0 luokilta 4–6 ja
- 6 luokilta 7–9 ilmaisi tulleen kiusatuksi noin kuusi kuukautta tai pidempään.

Lisätietoa kysymyksestä: Kysymys esitetty vain kiusatuille, jotka kokeneet kiusaamista vähintään 2 tai 3 kertaa kuukaudessa "Miten pitkään sinua on kiusattu?" Vastausvaihtoehdot: "Viikon tai kaksi", "kuukauden", "noin kuusi kuukautta", "vuoden" tai "monta vuotta".

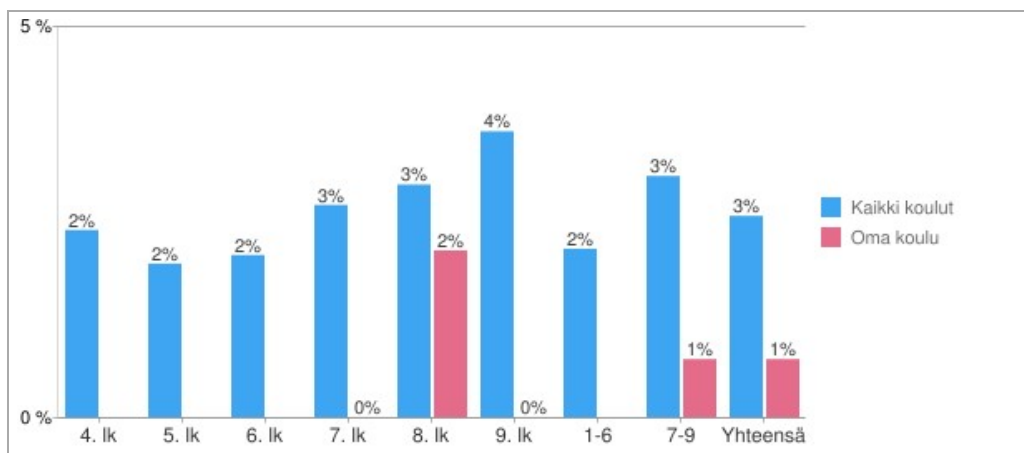
Niistä oppilaista, joita oli kiusattu 2–3 kertaa kuukaudessa tai useammin

- 0 luokilta 1–3,
- 0 luokilta 4–6 ja
- 2 luokilta 7–9 ilmaisi, että ei ollut kertonut kiusaamisesta kenellekään.

Lisätietoa kysymyksestä: Kysymys esitetty vain kiusatuille, jotka kokeneet kiusaamista vähintään 2 tai 3 kertaa kuukaudessa "Oletko kertonut jollekin, että sinua on kiusattu parin viime kuukauden aikana?" Vastausvaihtoehdot: "en ole kertonut" tai "olen kertonut".

Nettikiusaaminen 2016

Osuudet eri luokka-asteiden oppilaista, jotka ovat joutuneet kiusatuksi internetin kautta kaksi tai kolme kertaa kuukaudessa tai useammin

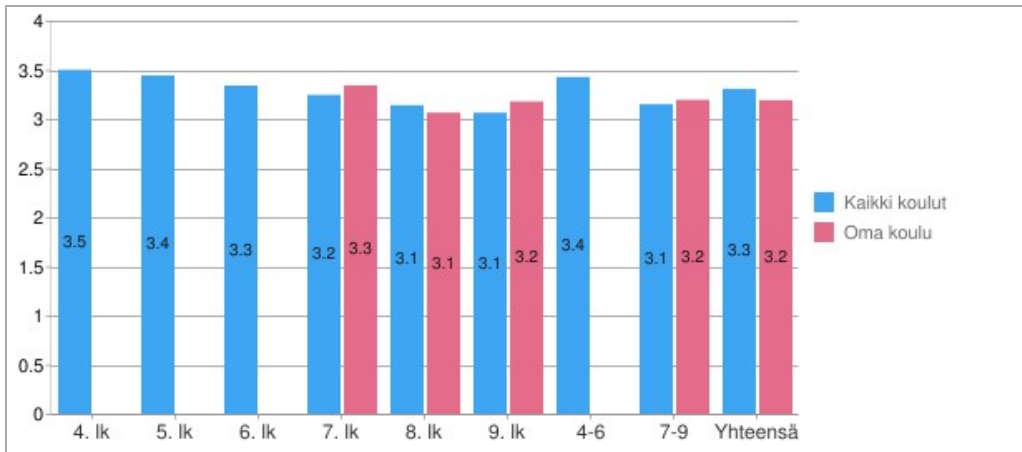


Lisätietoa kysymyksestä: "Onko sinua kiusattu netin kautta parin viime kuukauden aikana?"

Vastausvaihtoehdot: "ei lainkaan", "kerran tai kaksi", "2–3 kertaa kuukaudessa", "noin kerran viikossa" tai "useita kertoja viikossa".

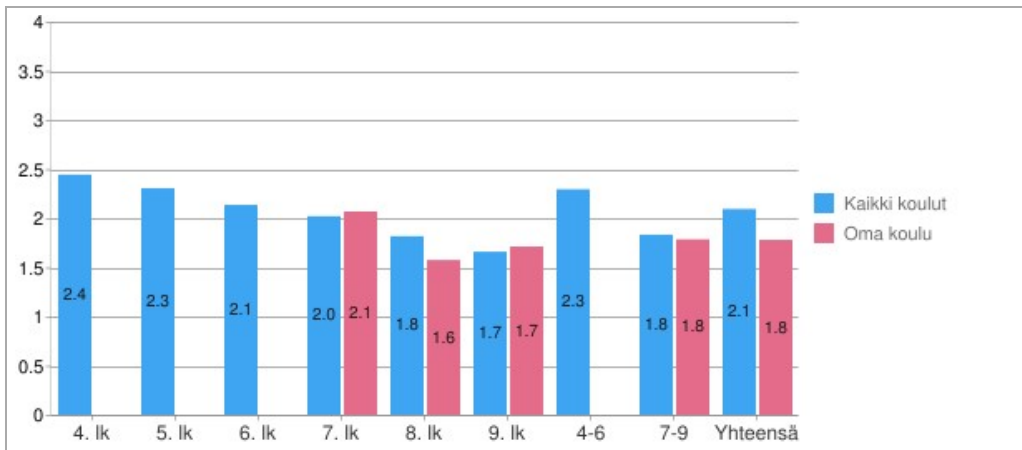
Opettajien suhtautuminen ja kiusaamisenvastainen työ 2016

Oppilaiden käsitys oman luokanopettajan/luokanvalvojan suhtautumisesta kiusaamiseen (mitä suurempi luku, sitä enemmän kiusaamisenvastaiseksi opettaja koetaan)



Lisätietoa kysymyksestä: "Miten luokanopettaja/luokanvalvoja sinun mielestäsi suhtautuu kiusaamiseen?"
 Vastausvaihtoehdot: 0 = "Opettajasta/luokanvalvojasta kiusaaminen on hyvä asia", 1 = "Opettaja/luokanvalvoja ei välitä, kiusataanko vai ei", 2 = "En osaa sanoa, miten opettaja/luokanvalvoja suhtautuu", 3 = "Opettajasta/luokanvalvojasta kiusaaminen on huono juttu", 4 = "Opettajasta/luokanvalvojasta kiusaaminen on ehdottoman väärin"

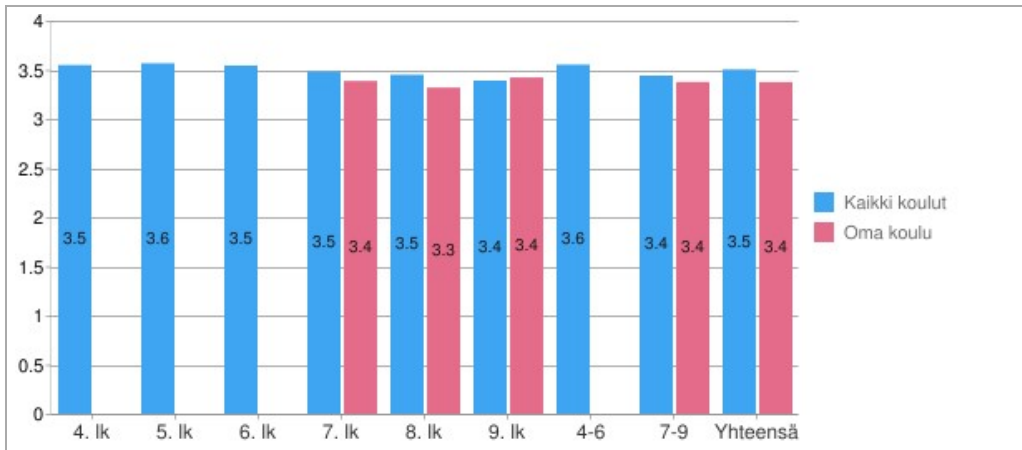
Oppilaiden kokemus siitä, miten paljon oma luokanopettaja/luokanvalvoja on tehnyt kiusaamisen estämiseksi (mitä suurempi luku, sitä enemmän opettaja tehnyt oppilaiden mielestä)



Lisätietoa kysymyksestä: "Miten paljon luokanopettaja/luokanvalvoja on tehnyt kiusaamisen estämiseksi viime syksystä lähtien?" Vastausvaihtoehdot: 0 = "Vain vähän tai ei mitään", 1 = "Melko vähän", 2 = "Jonkin verran", 3 = "Paljon", 4 = "Hyvin paljon"

Vanhempien suhtautuminen 2016

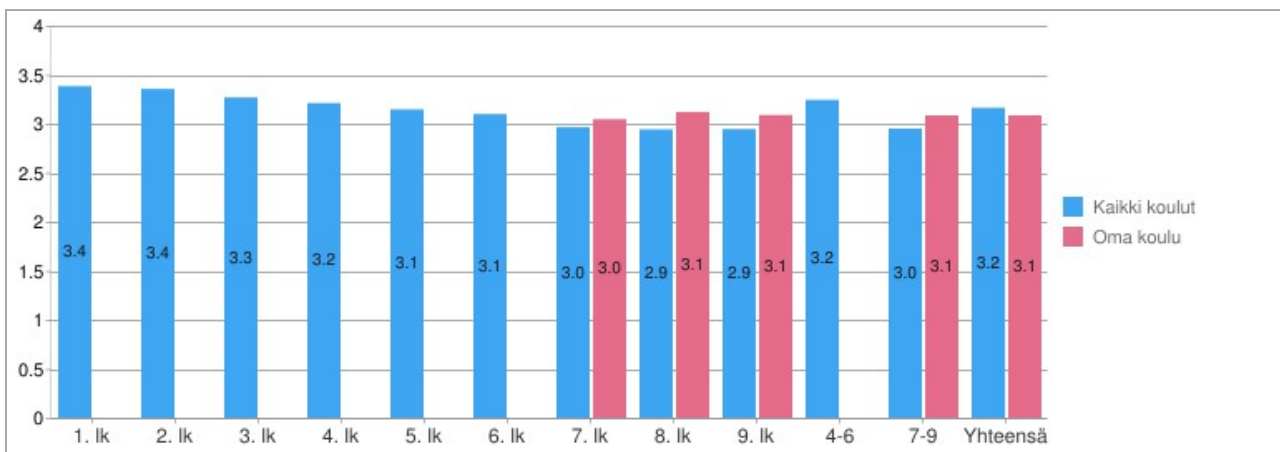
Oppilaiden käsitys vanhempien (huoltajan) suhtautumisesta kiusaamiseen (mitä suurempi luku, sitä enemmän kiusaamisenvastaiseksi vanhemmat koetaan)



Lisätietoa kysymyksestä: "Miten vanhempasi (tai huoltajasi) suhtautuvat kiusaamiseen?" Vastausvaihtoehdot: 0 = "Heidän mielestään kiusaaminen on hyvä asia", 1 = "He eivät välitä, kiusataanko vai ei", 2 = "En osaa sanoa, miten he suhtautuvat", 3 = "Heistä kiusaaminen on huono juttu", 4 = "Heistä kiusaaminen on ehdottoman väärin"

Ilmapiiri 2016

Oppilaiden kokemus koulun/luokan ilmapiiristä (mitä suurempi luku, sitä paremmaksi ilmapiiri koetaan)



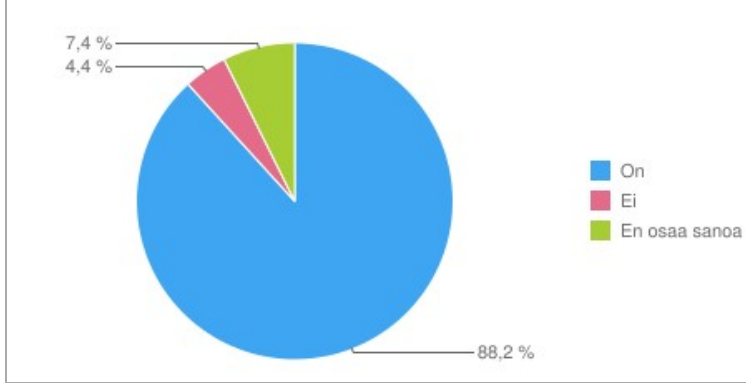
Lisätietoa kysymyksistä: Keskiarvo kysymyksistä 1) "Tunnen oloni turvalliseksi koulussa", 2) "Toisten auttaminen on luokassamme yleistä", 3) "Luokassani on mukava olla", 4) "Tunnen, että minut hyväksytään koulussa sellaisena kuin olen" ja 5) "Viihdyn koulussa". Viiden asteikon skaala 0 = "täysin eri mieltä", 4 = "täysin samaa mieltä"

KiVa Koulu -ohjelma omalla koululla 2016

Oppilaiden tietoisuus siitä, että koulussa toteutetaan KiVa Koulu -ohjelmaa

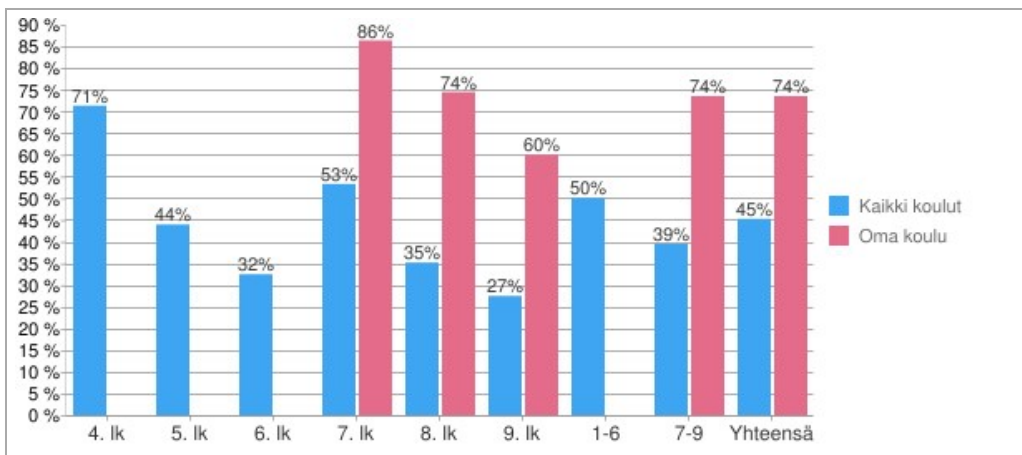
Lisätietoa kysymyksestä: "Onko koulussanne käytössä KiVa Koulu -ohjelma?"

Luokat 7-9



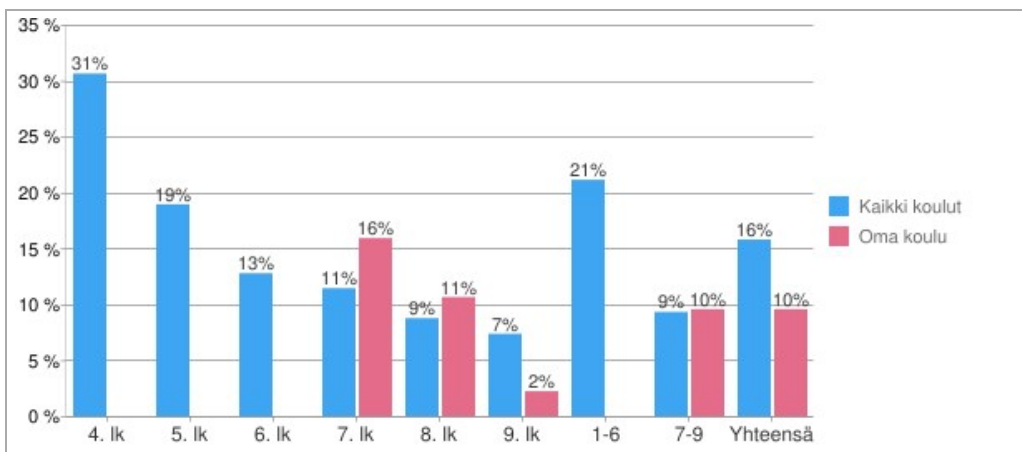
KiVa Koulu -ohjelma omalla koululla 2016

Niiden oppilaiden osuus, joiden mukaan omalla luokalla on pidetty KiVa-oppitunteja tai -teemoja lukuvuoden aikana



Lisätietoa kysymyksestä: "Onko luokallasi pidetty KiVa Koulu -oppitunteja viime syksystä lähtien?"

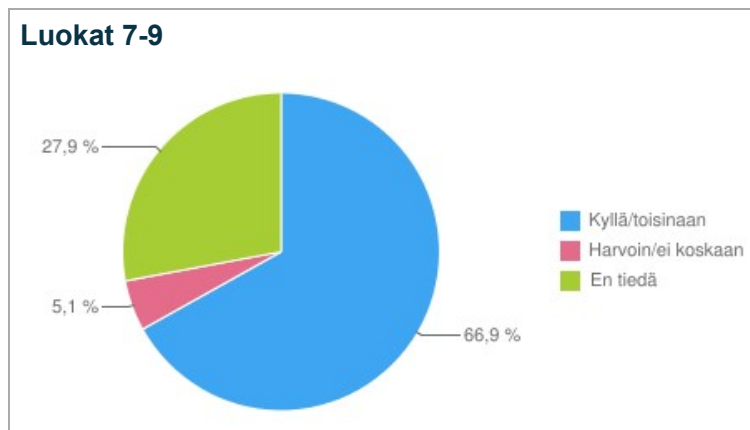
Niiden oppilaiden osuus, jotka kertoivat pelanneensa KiVa-peliä (luokat 4-6) tai käyneet KiVa Streetillä (luokat 7-9) oppitunneilla tai muualla kuin koulussa



Lisätietoa kysymyksestä: "Oletko pelannut KiVa-tietokonepeliä viime syksystä lähtien? Voit valita usean vaihtoehdon, jos haluat." Vastausvaihtoehdot: "Oppitunneilla", "muualla kuin koulussa" ja "en ole pelannut KiVa-peliä".

Tietoisuus KiVa-tiimistä 2016

Oppilaiden tietoisuus KiVa-tiimin olemassaolosta



Lisätietoa kysymyksestä: "Joissakin kouluissa on tapana, että kun kiusaamista esiintyy, koulun aikuisista koostuva ryhmä (joskus sitä kutsutaan nimellä KiVa-tiimi) kutsuu kiusatun oppilaan ja häntä kiusanneet oppilaat keskustelemaan asiasta. Onko tämä tapana sinun koulussasi?"

Selvittämiskeskusteluihin pyydetty 2016

Selvittämiskeskusteluihin pyydetty (oppilaiden arvio)

	Kaikki koulut			Oma koulu	
	4-6	7-9	Kaikki luokat	7-9	Kaikki luokat
Minua ei ole pyydetty tällaiseen keskusteluun	78,16 %	85,65 %	81,55 %	80,88 %	80,88 %
Minut pyydettiin keskustelemaan koska minua oli kiusattu	9,75 %	5,44 %	7,80 %	6,62 %	6,62 %
Minut pyydettiin keskustelemaan koska minä olin kiusannut jotakuta	6,36 %	4,63 %	5,58 %	5,88 %	5,88 %
Minut pyydettiin keskusteluun mutta en tiedä miksi	8,74 %	5,87 %	7,44 %	6,62 %	6,62 %

Selvittämiskeskustelujen vaikutukset 2016

Selvittämiskeskustelujen vaikutukset niihin oppilaisiin, jotka olleet kiusattuina

	Kaikki koulut			Oma koulu	
	4-6	7-9	Kaikki luokat	7-9	Kaikki luokat
Tilanne ei muuttunut mitenkään, minua kiusattiin edelleen	18,99 %	23,68 %	20,47 %	0,00 %	0,00 %
Minua kiusattiin sen jälkeen vähemmän tai kiusaaminen loppui kokonaan	77,09 %	65,80 %	73,52 %	100,00 %	100,00 %
Minua kiusattiin sen jälkeen enemmän	3,92 %	10,51 %	6,00 %	0,00 %	0,00 %

Selvittämiskeskustelujen vaikutukset niihin oppilaisiin, jotka ovat kiusanneet jotakuta

	Kaikki koulut			Oma koulu	
	4-6	7-9	Kaikki luokat	7-9	Kaikki luokat
Tilanne ei muuttunut mitenkään, minä kiusasin edelleen	5,68 %	16,19 %	9,64 %	0,00 %	0,00 %
Minä kiusasin sen jälkeen vähemmän tai lopetin kiusaamisen	91,26 %	68,63 %	82,74 %	87,50 %	87,50 %
Minä kiusasin sen jälkeen enemmän	3,05 %	15,18 %	7,62 %	12,50 %	12,50 %