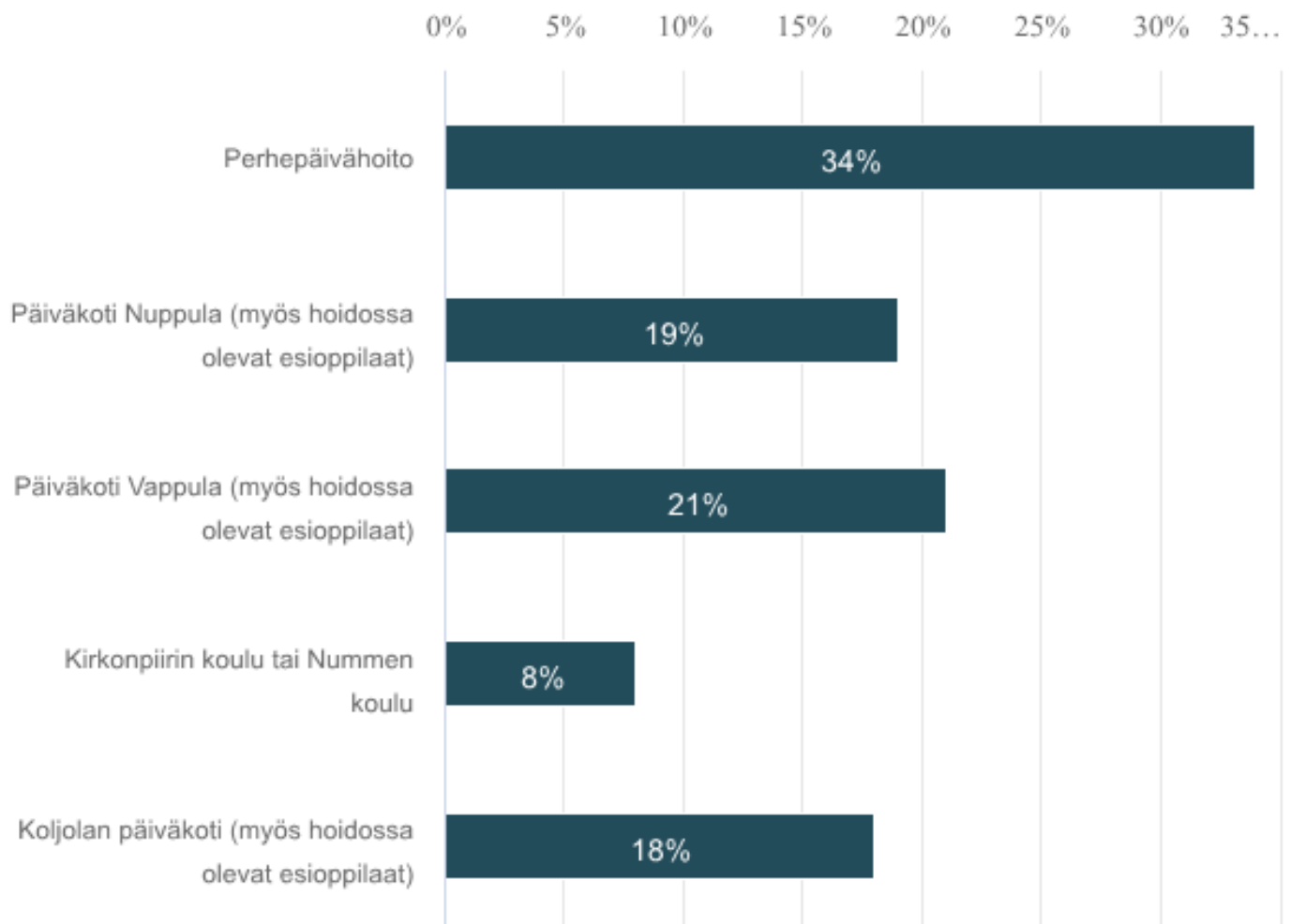


Asiakastyytyväisyyskysely/Nousiaisten varhaiskasvatus

1. Mikä on lapsenne hoitopaikka tällä hetkellä?

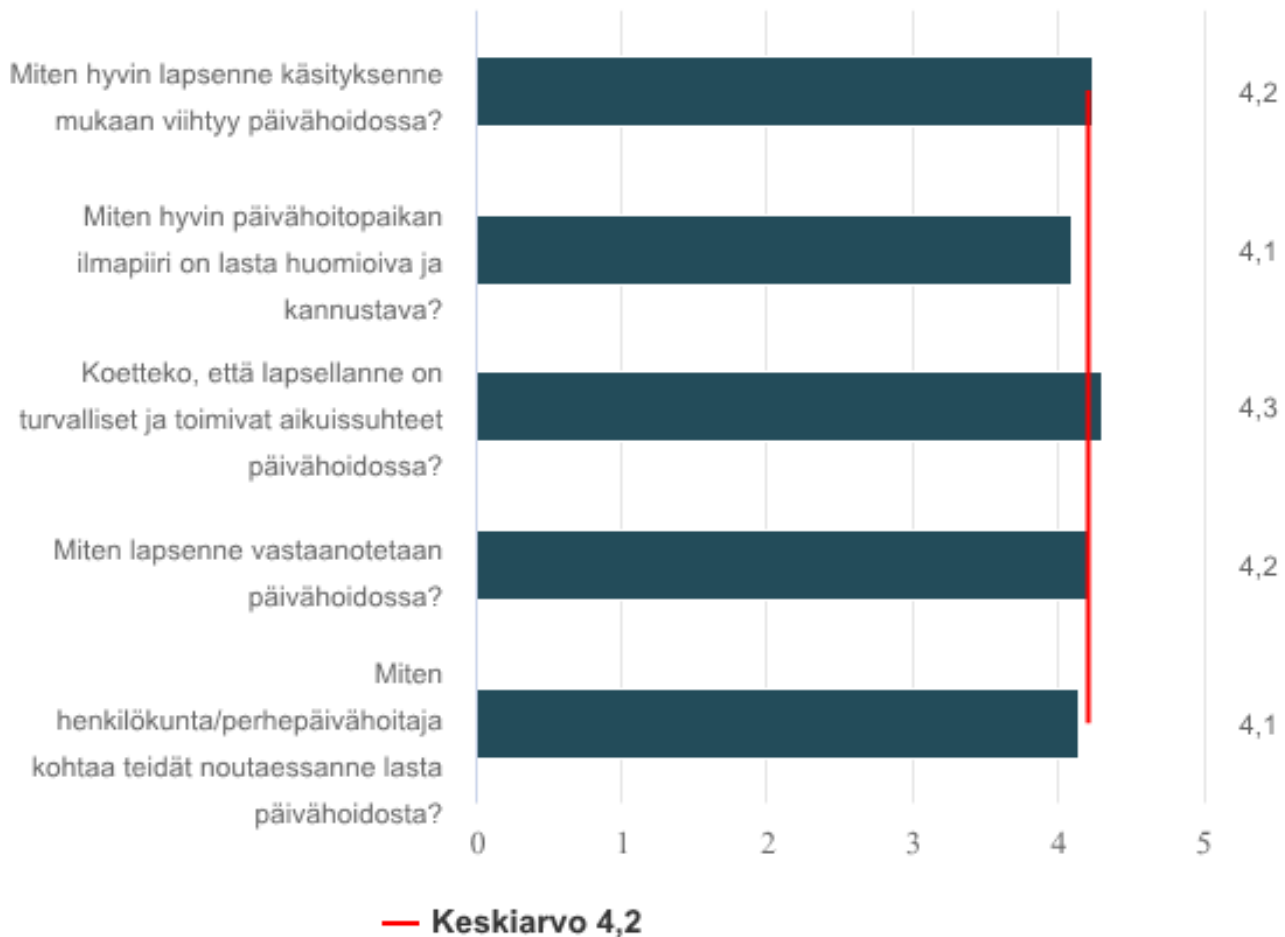
Vastaajien määrä: 85



	N	Prosentti
Perhepäivähoito	29	34,12%
Päiväkoti Nuppula (myös hoidossa olevat esioppilaat)	16	18,82%
Päiväkoti Vappula (myös hoidossa olevat esioppilaat)	18	21,18%
Kirkonpiirin koulu tai Nummen koulu	7	8,23%
Koljolan päiväkoti (myös hoidossa olevat esioppilaat)	15	17,65%

2. Päivähoidon ilmapiiri

Vastaajien määrä: 85



	5	4	3	2	1
Miten hyvin lapsenne käsityksenne mukaan viihtyy päivähoitossa?	42,35%	41,18%	15,29%	1,18%	0%
Miten hyvin päivähoitopaikan ilmapiiri on lasta huomioiva ja kannustava?	34,12%	47,06%	14,12%	3,53%	1,17%
Koetteko, että lapsellanne on turvalliset ja toimivat aikuissuhteet päivähoitossa?	49,41%	35,29%	12,94%	1,18%	1,18%
Miten lapsenne vastaanotetaan päivähoitossa?	48,23%	28,24%	22,35%	0%	1,18%
Miten henkilökunta/perhepäivähoitaja kohtaa teidät noutaessanne lasta päivähoitosta?	44,71%	29,41%	22,35%	2,35%	1,18%

3. Yhteistyö

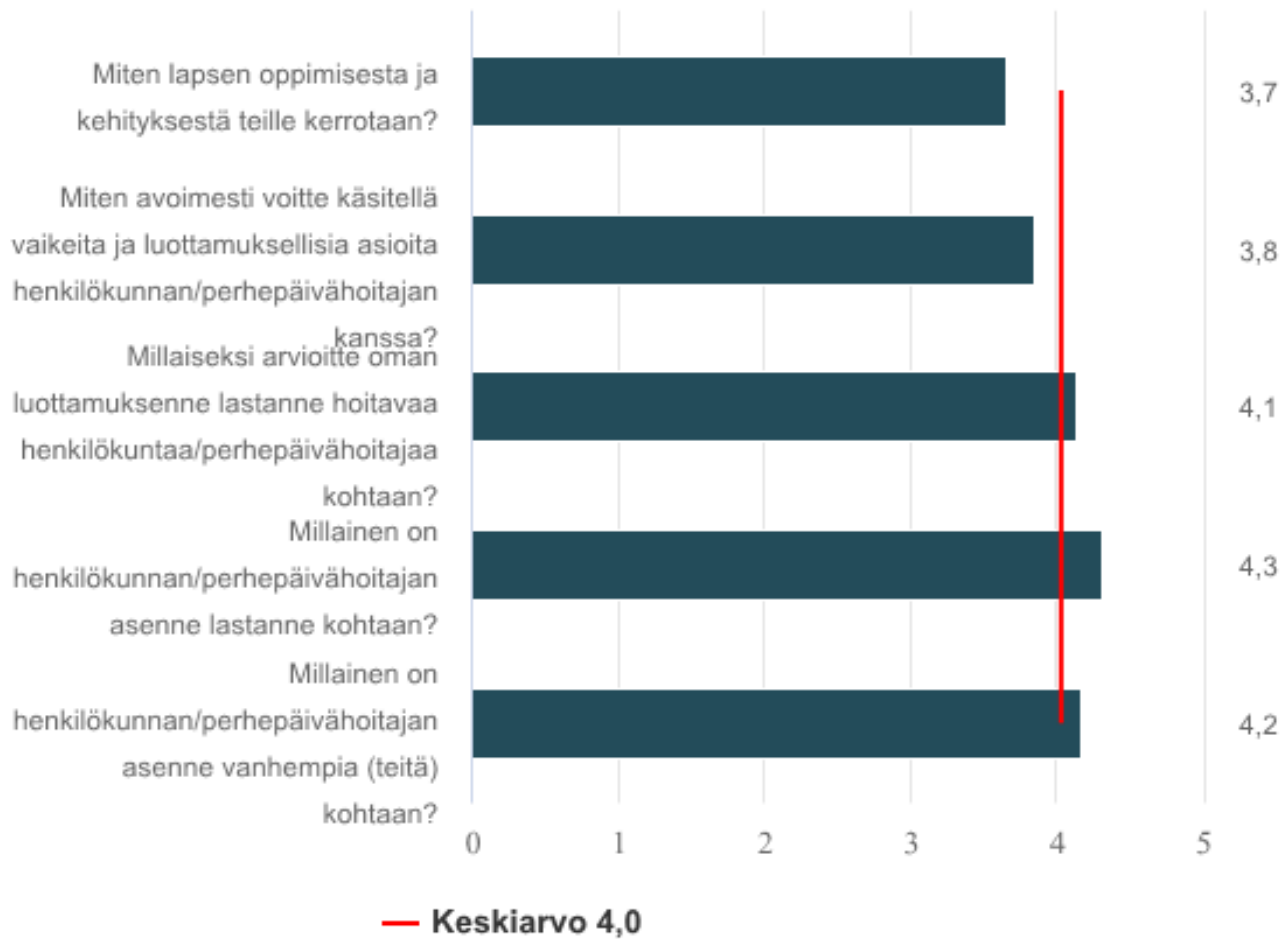
Vastaajien määrä: 85



	5	4	3	2	1
Miten hyvin toimii päivähoitopaikan ja perheen välinen yhteistyö?	40%	44,71%	11,76%	1,18%	2,35%
Miten hyvin perheenne toiveet ja tarpeet kyetään ottamaan huomioon?	37,65%	43,53%	14,12%	2,35%	2,35%
Miten hyvin saat tietoa lapsesi päivän kulusta?	24,7%	37,65%	24,71%	11,76%	1,18%
Miten päivähoitopaikan asioista tiedotetaan teille?	29,41%	35,3%	22,35%	9,41%	3,53%
Kuinka tarpeellisena koette sähköisen tiedottamisen päivähoitopaikassa?	36,47%	30,59%	21,18%	7,06%	4,7%

4. Vuorovaikutus

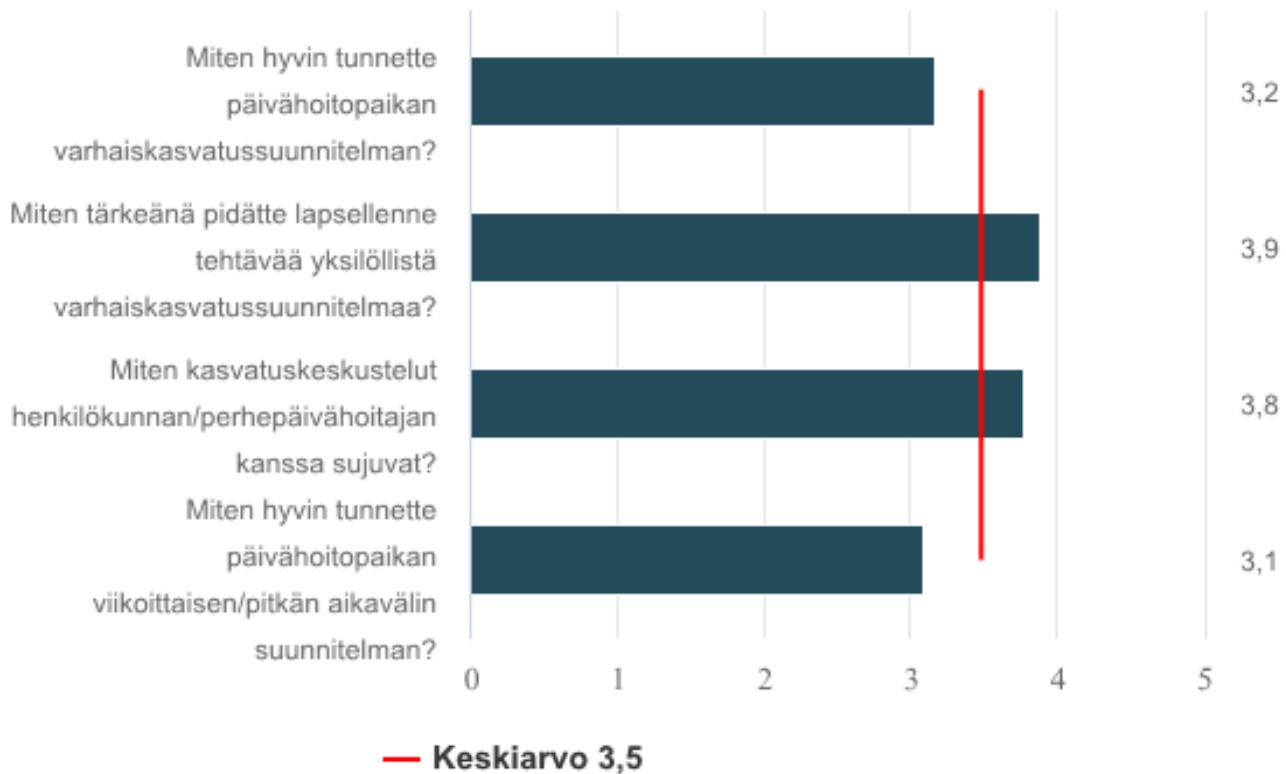
Vastaajien määrä: 85



	5	4	3	2	1
Miten lapsen oppimisesta ja kehityksestä teille kerrotaan?	22,35%	35,3%	30,59%	9,41%	2,35%
Miten avoimesti voitte käsitellä vaikeita ja luottamuksellisia asioita henkilökunnan/perhepäivähoitajan kanssa?	31,77%	35,29%	22,35%	7,06%	3,53%
Millaiseksi arvioitte oman luottamuksenne lastanne hoitavaa henkilökuntaa/perhepäivähoitajaa kohtaan?	42,35%	35,29%	16,47%	4,71%	1,18%
Millainen on henkilökunnan/perhepäivähoitajan asenne lastanne kohtaan?	45,88%	40%	12,94%	1,18%	0%
Millainen on henkilökunnan/perhepäivähoitajan asenne vanhempia (teitä) kohtaan?	41,18%	40%	15,29%	2,35%	1,18%

5. Varhaiskasvatussuunnitelma

Vastaajien määrä: 85



	5	4	3	2	1
Miten hyvin tunnette päivähoitopaikan varhaiskasvatussuunnitelman?	10,59%	32,94%	32,94%	9,41%	14,12%
Miten tärkeänä pidätte lapsellenne tehtävää yksilöllistä varhaiskasvatussuunnitelmaa?	28,57%	38,1%	27,38%	4,76%	1,19%
Miten kasvatust keskustelut henkilökunnan/perhepäivähoitajan kanssa sujuvat?	28,4%	34,57%	24,69%	11,11%	1,23%
Miten hyvin tunnette päivähoitopaikan viikoittaisen/pitkän aikavälin suunnitelman?	8,23%	28,24%	37,65%	16,47%	9,41%

6. Ympäristö

Vastaajien määrä: 85



	5	4	3	2	1
Millainen on päivähoitopaikan piha ja ulkuvälineet?	18,07%	34,94%	28,92%	14,46%	3,61%
Millaiset ovat päivähoitopaikan toiminta- ja leikkivälineet?	17,86%	39,29%	28,57%	13,09%	1,19%
Millainen on sisätilojen siisteys?	30,59%	41,18%	24,7%	1,18%	2,35%
Millainen on sisätilojen viihtyisyys?	24,71%	42,35%	27,06%	2,35%	3,53%
Millaisena koette päivähoitossa tarjotut ateriat?	22,89%	38,55%	27,71%	7,23%	3,62%

7. Osallistuminen

Vastaajien määrä: 85



	5	4	3	2	1
Millaiset ovat mahdollisuutenne vaikuttaa toimintaan ja sisältöihin?	7,23%	24,1%	30,12%	31,32%	7,23%
Millaiset ovat mahdollisuutenne palautteen antamiseen?	27,06%	36,47%	28,23%	7,06%	1,18%
Miten kiinnostuneita olette osallistumaan aktiiviseen vanhempain toimintaan (esim. vanhempain toimikunta)?	7,06%	8,24%	30,59%	38,82%	15,29%
Millaiseksi arvioitte oman panoksenne lapsenne päivähoidon onnistumisessa?	5,88%	55,3%	32,94%	5,88%	0%

8. Päivähoitopalvelut

Vastaajien määrä: 85



4	3	2	1
49,41%	11,77%	2,35%	0%
31,71%	34,15%	9,75%	6,1%
30,56%	38,89%	5,55%	4,17%
27,63%	42,1%	9,21%	1,32%
39,02%	24,39%	10,98%	9,76%