

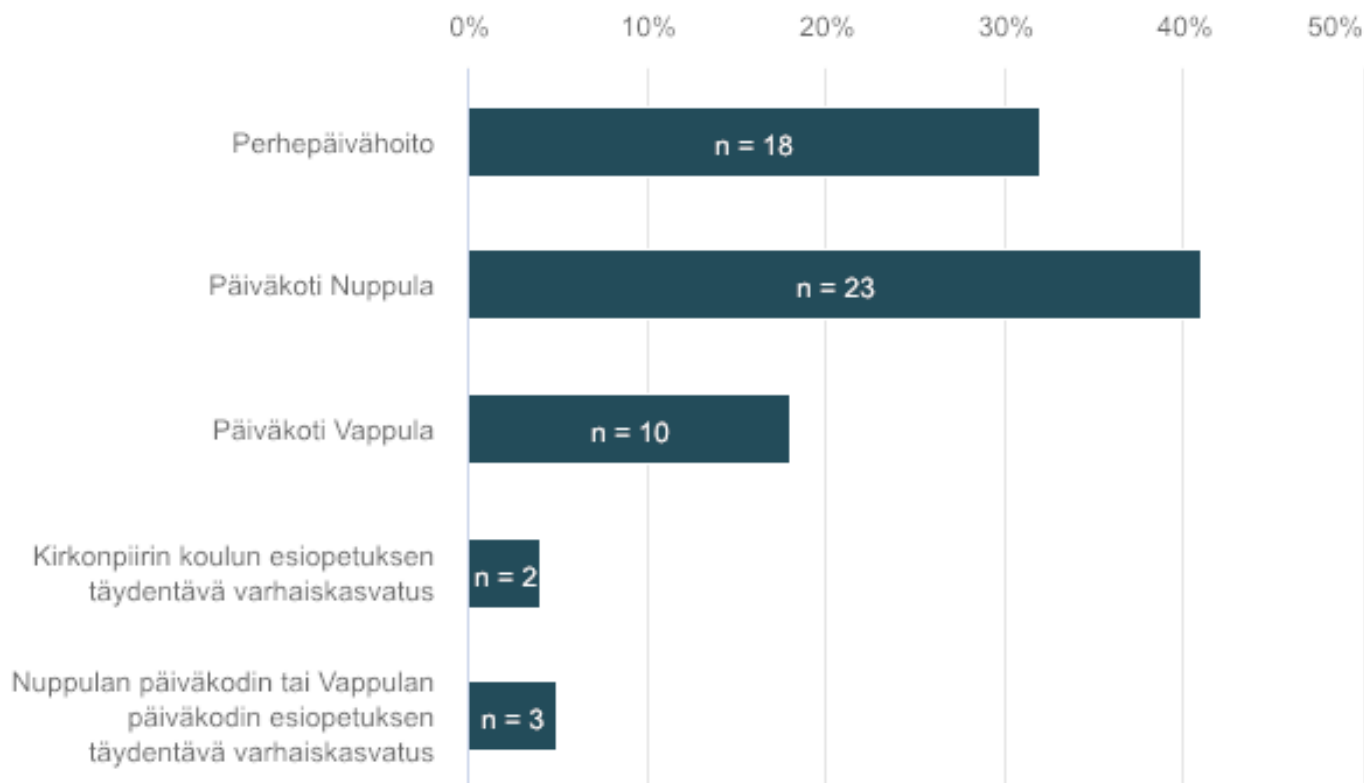
Koko varhaiskasvatus 2021

Asiakastyytyväisyyskysely/Nousiaisten varhaiskasvatus

Vastaajien kokonaismäärä: 56

1. Mikä on lapsenne hoitopaikka tällä hetkellä?

Vastaajien määrä: 56



	n	Prosentti
Perhepäivähoito	18	32,1%
Päiväkoti Nuppula	23	41,1%
Päiväkoti Vappula	10	17,9%
Kirkonpiirin koulun esiopetuksen täydentävä varhaiskasvatus	2	3,6%
Nuppulan päiväkodin tai Vappulan päiväkodin esiopetuksen täydentävä varhaiskasvatus	3	5,3%

2. Ilmapiiri

5=Erinomainen, 4=Erittäin hyvä, 3=Hyvä, 2=Kohtalainen, 1=Huono

Vastaajien määrä: 56

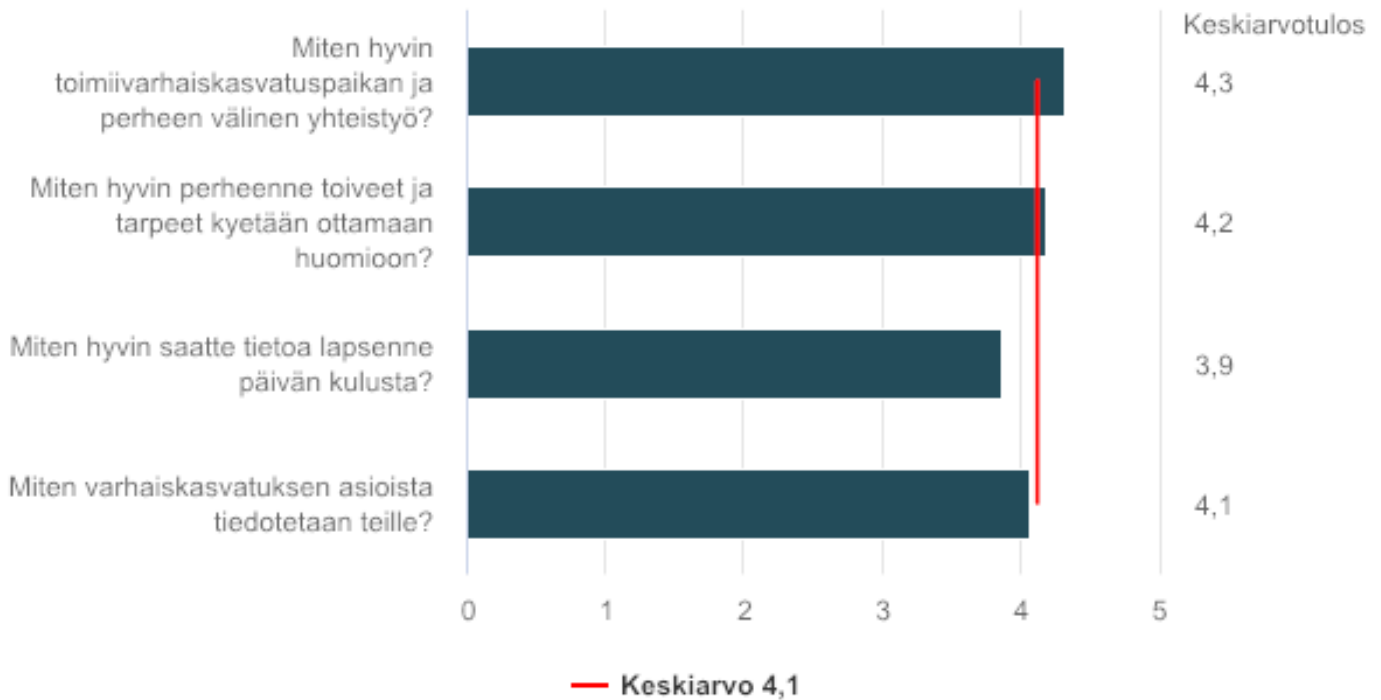


	5	4	3	2	1	Keskiarvo	Mediaani
Miten hyvin lapsenne käsityksenne mukaan viihtyy varhaiskasvatuksessa?	53,6%	35,7%	10,7%	0%	0%	4,4	5
Miten hyvin varhaiskasvatuksen ilmapiiri on lasta huomioiva ja kannustava?	48,2%	41,1%	8,9%	1,8%	0%	4,4	4
Millaisena koette lapsenne ja varhaiskasvatuksen henkilöstön välisen vuorovaikutuksen?	47,3%	34,5%	18,2%	0%	0%	4,3	4
Miten lapsenne kohdataan varhaiskasvatuksen päivittäisissä tulo- ja hakutilanteissa?	41,1%	39,3%	14,3%	5,3%	0%	4,2	4

3. Yhteistyö

5=Erinomainen, 4=Erittäin hyvä, 3=Hyvä, 2=Kohtalainen, 1=Huono

Vastaajien määrä: 56

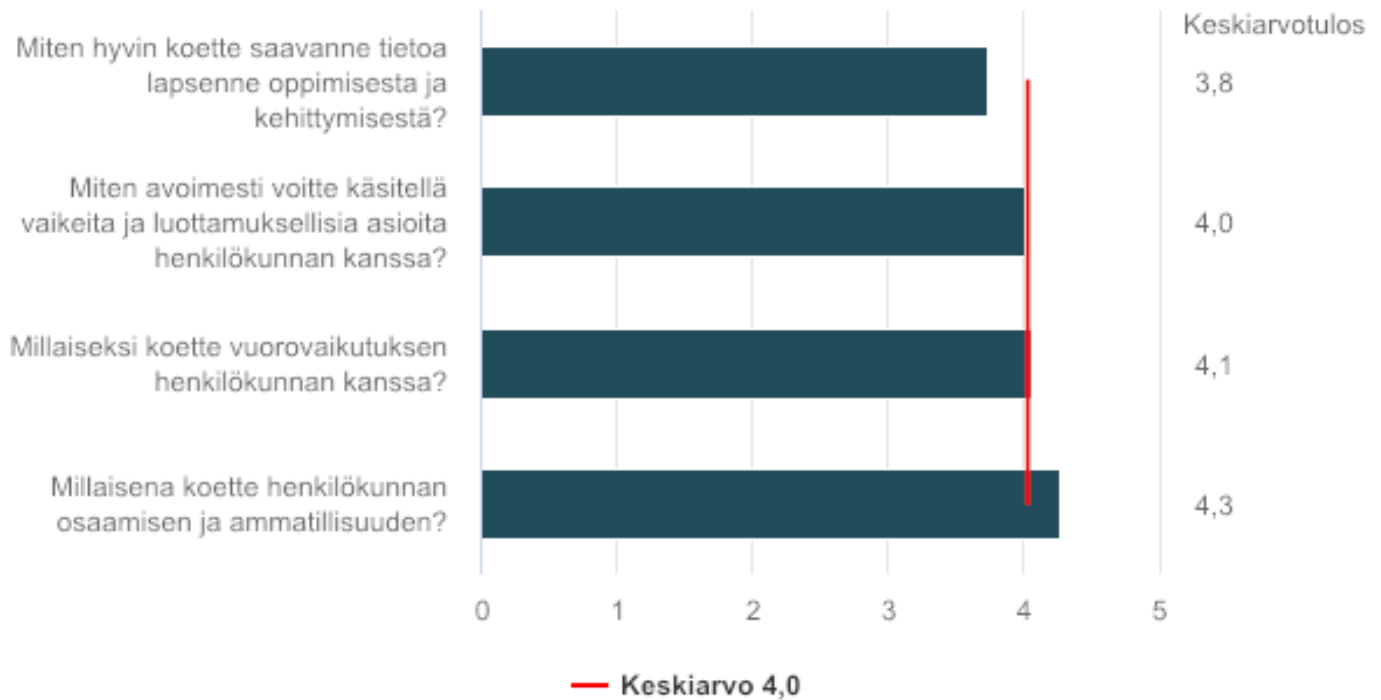


	5	4	3	2	1	Keskiarvo	Mediaani
Miten hyvin toimiivarhaiskasvatuspaikan ja perheen välinen yhteistyö?	48,2%	39,3%	8,9%	3,6%	0%	4,3	4
Miten hyvin perheenne toiveet ja tarpeet kyetään ottamaan huomioon?	37,5%	44,6%	17,9%	0%	0%	4,2	4
Miten hyvin saatte tietoa lapsenne päivän kulusta?	32,7%	38,2%	14,6%	12,7%	1,8%	3,9	4
Miten varhaiskasvatuksen asioista tiedotetaan teille?	42,8%	26,8%	25%	5,4%	0%	4,1	4

4. Vuorovaikutus

5=Erinomainen, 4=Erittäin hyvä, 3=Hyvä, 2=Kohtalainen, 1=Huono

Vastaajien määrä: 56



	5	4	3	2	1	Keskiarvo	Mediaani
Miten hyvin koette saavanne tietoa lapsenne oppimisesta ja kehitymisestä?	25%	33,9%	32,2%	8,9%	0%	3,8	4
Miten avoimesti voitte käsitellä vaikeita ja luottamuksellisia asioita henkilökunnan kanssa?	41,1%	30,4%	19,6%	7,1%	1,8%	4	4
Millaiseksi koette vuorovaikutuksen henkilökunnan kanssa?	41,1%	35,7%	12,5%	10,7%	0%	4,1	4
Millaisena koette henkilökunnan osaamisen ja ammatillisuuden?	44,6%	41,1%	10,7%	3,6%	0%	4,3	4

5. Varhaiskasvatussuunnitelma

5=Erinomainen, 4=Erittäin hyvä, 3=Hyvä, 2=Kohtalainen, 1=Huono

Vastaajien määrä: 56



	5	4	3	2	1	Keskiarvo	Mediaani
Miten hyvin tunnette paikallisen varhaiskasvatussuunnitelman?	7,1 %	26,8 %	39,3 %	23,2 %	3,6 %	3,1	3
Miten hyvin tunnette varhaiskasvatuspaikan viikoittaisen/pitkän aikavälin suunnitelman?	16,1 %	25%	37,5 %	17,8 %	3,6 %	3,3	3
Miten hyvin lapsen varhaiskasvatussuunnitelman/esiopetussuunnitelman tavoitteet ovat tukeneet lapsenne kehitystä ja kasvua?	24,1 %	44,4 %	25,9 %	3,7 %	1,9 %	3,9	4
Miten lapsen varhaiskasvatussuunnitelmaa/esiopetussuunnitelmaa koskevat kasvatustalut henkilökunnan kanssa ovat sujuneet?	37%	40,7 %	20,4 %	0%	1,9 %	4,1	4
Millaiseksi arvioitte varhaiskasvatustoiminnan sisällön?	30,3 %	51,8 %	16,1 %	1,8 %	0%	4,1	4

6. Ympäristö

5=Erinomainen, 4=Erittäin hyvä, 3=Hyvä, 2=Kohtalainen, 1=Huono

Vastaajien määrä: 56

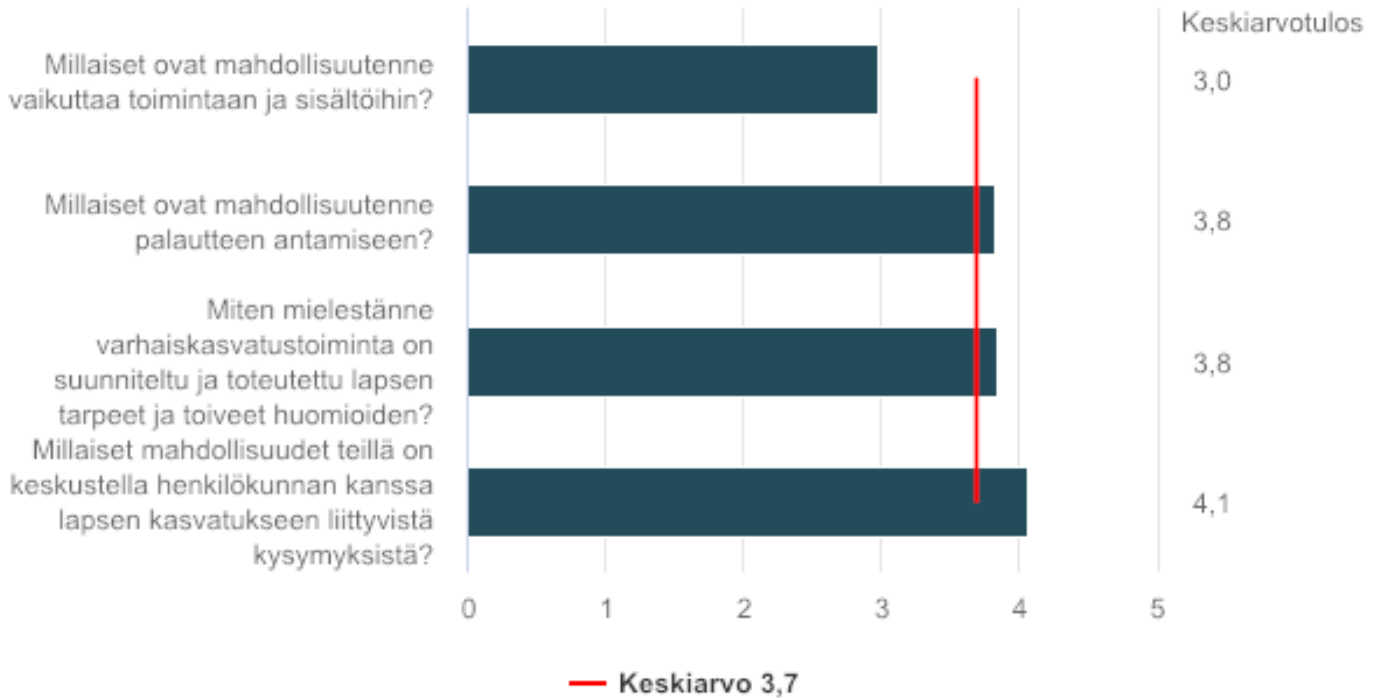


	5	4	3	2	1	Keskiarvo	Mediaani
Millaiseksi koette varhaiskasvatusympäristön turvallisuuden?	42,8%	41,1%	12,5%	1,8%	1,8%	4,2	4
Millaiset ovat varhaiskasvatuspaikan toiminta- ja leikkivälineet?	25%	44,6%	25%	5,4%	0%	3,9	4
Millainen on varhaiskasvatuspaikan sisätilojen siisteys ja viihtyisyys?	35,7%	44,7%	19,6%	0%	0%	4,2	4
Miten mielestänne varhaiskasvatus hyödyntää lähiympäristöä toiminnassaan?	48,2%	32,1%	14,3%	5,4%	0%	4,2	4
Miten mielestänne varhaiskasvatuksen oppimisympäristö kannustaa lapsia leikkimään, liikkumaan, tutkimaan, luomaan ja ilmaisemaan?	35,7%	32,1%	26,8%	3,6%	1,8%	4	4

7. Osallistuminen

5=Erinomainen, 4=Erittäin hyvä, 3=Hyvä, 2=Kohtalainen, 1=Huono

Vastaajien määrä: 56

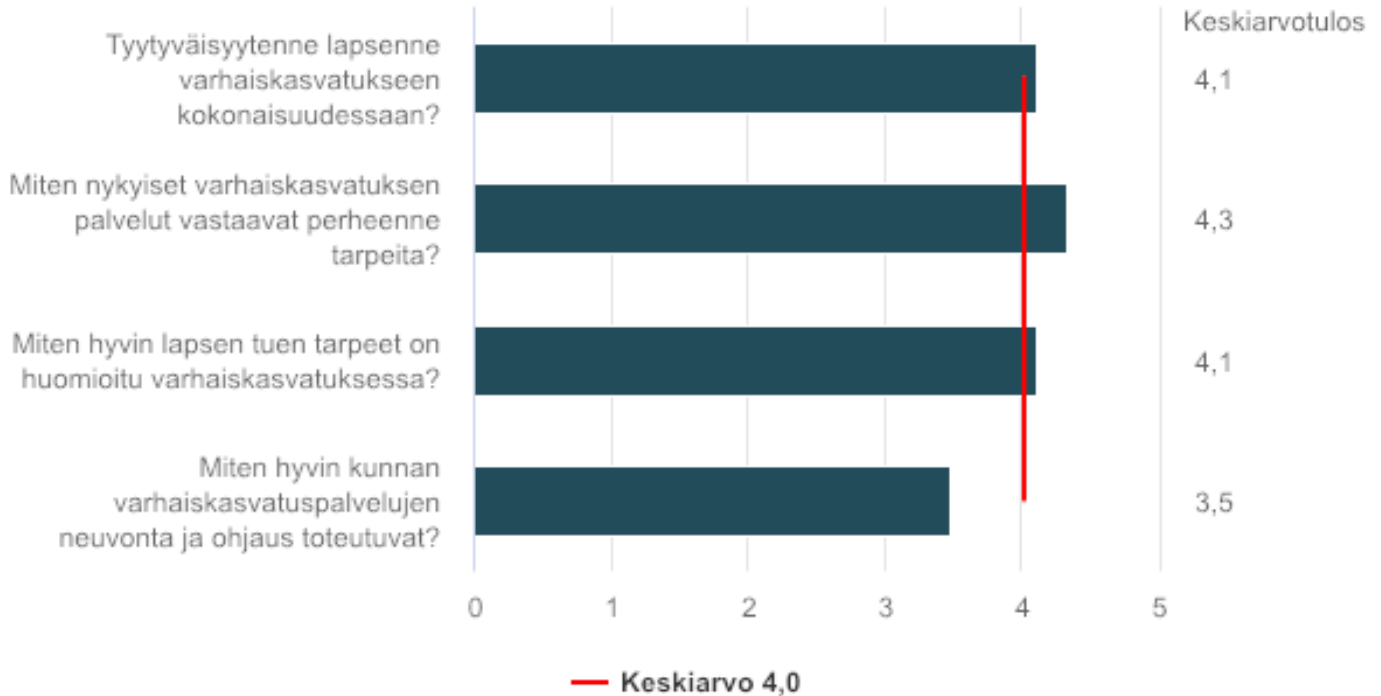


	5	4	3	2	1	Keskiarvo	Mediaani
Millaiset ovat mahdollisuutenne vaikuttaa toimintaan ja sisältöihin?	7,3%	27,3%	27,3%	32,7%	5,4%	3	3
Millaiset ovat mahdollisuutenne palautteen antamiseen?	27,3%	38,2%	27,3%	5,4%	1,8%	3,8	4
Miten mielestänne varhaiskasvatustoiminta on suunniteltu ja toteutettu lapsen tarpeet ja toiveet huomioiden?	21,4%	50%	19,7%	8,9%	0%	3,8	4
Millaiset mahdollisuudet teillä on keskustella henkilökunnan kanssa lapsen kasvatukseen liittyvistä kysymyksistä?	44,6%	28,6%	17,9%	7,1%	1,8%	4,1	4

8. Varhaiskasvatuspalvelut

5=Erinomainen, 4=Erittäin hyvä, 3=Hyvä, 2=Kohtalainen, 1=Huono

Vastaajien määrä: 56



	5	4	3	2	1	Keskiarvo	Mediaani
Tyytyväisyyttenne lapsenne varhaiskasvatukseen kokonaisuudessaan?	37,5%	37,5%	23,2%	1,8%	0%	4,1	4
Miten nykyiset varhaiskasvatuksen palvelut vastaavat perheenne tarpeita?	53,5%	28,6%	16,1%	1,8%	0%	4,3	5
Miten hyvin lapsen tuen tarpeet on huomioitu varhaiskasvatuksessa?	40%	34,6%	21,8%	3,6%	0%	4,1	4
Miten hyvin kunnan varhaiskasvatuspalvelujen neuvonta ja ohjaus toteutuvat?	14,6%	36,4%	32,7%	14,5%	1,8%	3,5	4