



# Lukudiplomin ohje 5-6 lk



- Valitse ja lue tai kuuntele mieleisesi kirjat listasta.
- Tee yksi tehtävä jokaisesta lukemastasi tai kuuntelemastasi kirjasta.
- Valitse aina kirja jota et ole vielä lukenut.
- Näytä tekemäsi tehtävät opettajallesi.
- Kirja voi olla myös jokin muu kuin listan kirja.
- Diplomin suorittamiseen sinulla on aikaa lähes koko lukuvuosi, palauta kirjalappu opettajallesi viimeistään toukokuun alussa.
- Sopivia kirjoja löydät kirjaston tekemästä kirjalistasta. löydät linkin kirjaston kotisivuilta
  - [www.nousiainen.fi](http://www.nousiainen.fi) - lapset ja nuoret
  - linkki vie [vaski.finna.fi](http://vaski.finna.fi) sivuille, josta näet saatavuuden heti
  - jos kirjailija on kirjoittanut samasta päähenkilöstä useamman kirjan, ne kaikki sopivat diplomiin
- Lukudiplomin kolme tasoa:
  - Pronssi: 1-4 kirjaa
  - Hopea: 5-9 kirjaa
  - Kulta: 10 kirjaa tai enemmän
- Yhteistyössä Nousiaisten kirjasto ja peruskoulut


## Diplomin kolme tasoa:

- Pronssi: 1-4 luettua kirjaa
- Hopea: 5-9 luettua kirjaa
- Kulta: 10 tai sitä useampi kirja




**The Ghost Network**

# Lukudiplomin oppilaan kirjalappu 5-6 lk



Oma nimi \_\_\_\_\_



Kirjoita tähän lukemasi tai kuuntelemasi kirjat sekä tekemäsi tehtävät:

Kirjan nimi  
ja kirjoittaja:

Tehtävän  
numero:

1. \_\_\_\_\_

2. \_\_\_\_\_

3. \_\_\_\_\_

4. \_\_\_\_\_

5. \_\_\_\_\_

6. \_\_\_\_\_

7. \_\_\_\_\_

8. \_\_\_\_\_

9. \_\_\_\_\_

10. \_\_\_\_\_

- Lue tai kuuntele kirjoja.
- Valitse ja tee tehtävät, näytä opettajalle.
- Kirjoita kirjan tiedot kirjalappuun.
- Palauta kirjalappu opettajalle viimeistään toukokuun alussa.

Tarvittaessa voit jatkaa sivun toiselle puolelle.

Diplomin kolme tasoa:

- Pronssi: 1-4 luettua kirjaa
- Hopea: 5-9 luettua kirjaa
- Kulta: 10 tai sitä useampi kirja

IIK!8

KRAMBUS

LASILAPSET

Harry Potter

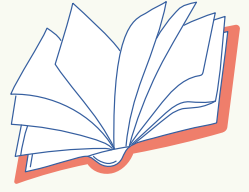
Yhteistyössä  
Nousiaisten kirjasto  
ja peruskoulut

The Ghost Network

# Lukudiplomin tehtävät 5-6 lk


## Piirustus

1. Piirrä päähenkilön kuva. Piirrä ympärille asioita, joista hän pitää.
2. Piirrä päähenkilön koti. Mitä esineitä ja tavaroita siellä on?
3. Valitse kirjasta hauska tai jännittävä tapahtuma ja piirrä siitä kuva. Keksi kuvalle nimi.
4. Tee kirjasta värikäs mainos. Piirrä ja kirjoita.
5. Keksi ja piirrä kirjalle uusi kansikuva.
6. Piirrä kartta kirjan tapahtumapaikoista.
7. Piirrä kolmen ruudun sarjakuva jostain kirjan tapahtumasta, tee myös puhekuplat.
8. Jos kirjasta tehtäisiin elokuva ja sinä saisit päättää, niin ketkä siinä esiintyisivät? Missä se filmattaisiin? Millainen olisi puvustus? Tee ajatuskartta (piirtäen tai lehdistä kuvia leikkaamalla).



## Kirjoitus

9. Kirjoita kirja-arvostelu. Mikä oli hyvää tai huonoa? Kenelle suosittelisit kirjaa?
10. Kirjoita kirje jollekin kirjan henkilölle.
11. Etsi kirjasta ihmisten, eläinten ja paikkojen nimiä. Kirjoita lista, montako löydät?
12. Tee lista kirjan henkilöistä ja siitä, miten he tarinaan liittyvät (esim. Emilia - päähenkilö, Halonen - marsu, Simo - Emilian paras ystävä jne.).
13. Kirjoita kortti kirjan kirjoittajalle tai kuvittajalle.
14. Tee kirjan pohjalta sanaristikko.
15. Jatka kirjan tarinaa tai tee uusi loppuratkaisu.
16. Kirjoita kirjasta runo tai räppi.



## Toiminnallisuus

17. Vinkkaa kirja kaverille. Kerro miksi kirja oli hyvä tai hauska. Älä kerro loppuratkaisua.
18. Lue mielestäsi hauska tai jännittävä kohta kirjasta luokkakavereillesi.
19. Valitse kolme asiaa kirjasta. Esitä ne luokkallesi. Muut saavat arvata, mitä esität.
20. Tee kirjan pohjalta tietokilpailu luokkakavereillesi.
21. Esittele luokkallesi jotain, mitä olet kirjasta oppinut (taikatemppu, käsityö, kemiallinen koe jne.).
22. Valitse kirjaan sopiva musiikki, yksi tai useampi laulu. Perustelee miksi se sopii juuri siihen kirjaan.
23. Paritehtävä: valitkaa yksi kirja jonka molemmat lukevat ja esittäkää yksi kirjan tapahtuma luokalle.
24. Tuo viisi kirjaan liittyvää esinettä kotoa ja kerro luokkakavereillesi miten ne liittyvät kirjaan.

## Kotona

Täytä kotitehtävälappu ja pyydä huoltajan allekirjoitus

25. Paritehtävä: lukekaa sama kirja ja näytelkää jokin kirjassa tapahtuva tilanne perheellenne.
26. Esittele kirjan kolme henkilöä perheellesi. Valitse jokin oma vaate tai esine mikä liittyy henkilöön.
27. Askartele, leivo, meikkaa, kampaa, nikkaroi, neulo tai virkkaa kirjan ohjeen mukaan. (tietokirjasta)
28. Lue kotona ääneen sisaruksillesi tai vanhemmillesi. (kuvakirja, satu tai 5-10 sivua lukukirjasta)

## Tietokoneella / tabletilla / kameralla / älykännykällä

Suluissa vinkkejä sovelluksista, joilla voisit toteuttaa nämä tehtävät.

29. Tee kirjasta esitys. (PowerPoint / Prezi)
30. Tee kirjasta sarjakuva. (Comic life / Strip designer)
31. Tee houkutteleva mainos tai elokuvajuliste. (Phoster / Typo picture / Canva)
32. Kuvita itse kirjan jokin tapahtuma ottamalla kuvia kameralla ja tekemällä niistä kuvakooste. (www.pixlr.com/collage / Incollage / Snapseed)
33. Tee kirjan tapahtumista aikajana tai ajatuskartta. (Popplet litem, Simplemind)
34. Tee kirjasta kirjatraileri tai lyhyt elokuva. (iMovie)



## 35. Keksi ja toteuta oma lukudiplomi-tehtävä!



Yhteistyössä  
Nousiaisten kirjasto  
ja peruskoulu

The Ghost Network

# Lukudiplomin kotitehtävälappu 5-6 lk



---

Oma nimi ja luokka



Olen tehnyt tehtävän numero \_\_\_\_\_

---

Huoltajan allekirjoitus ja päiväys

IIK!8 KRAMPUS

LASILAPSET

Harry Potter

*The Ghost Network*