

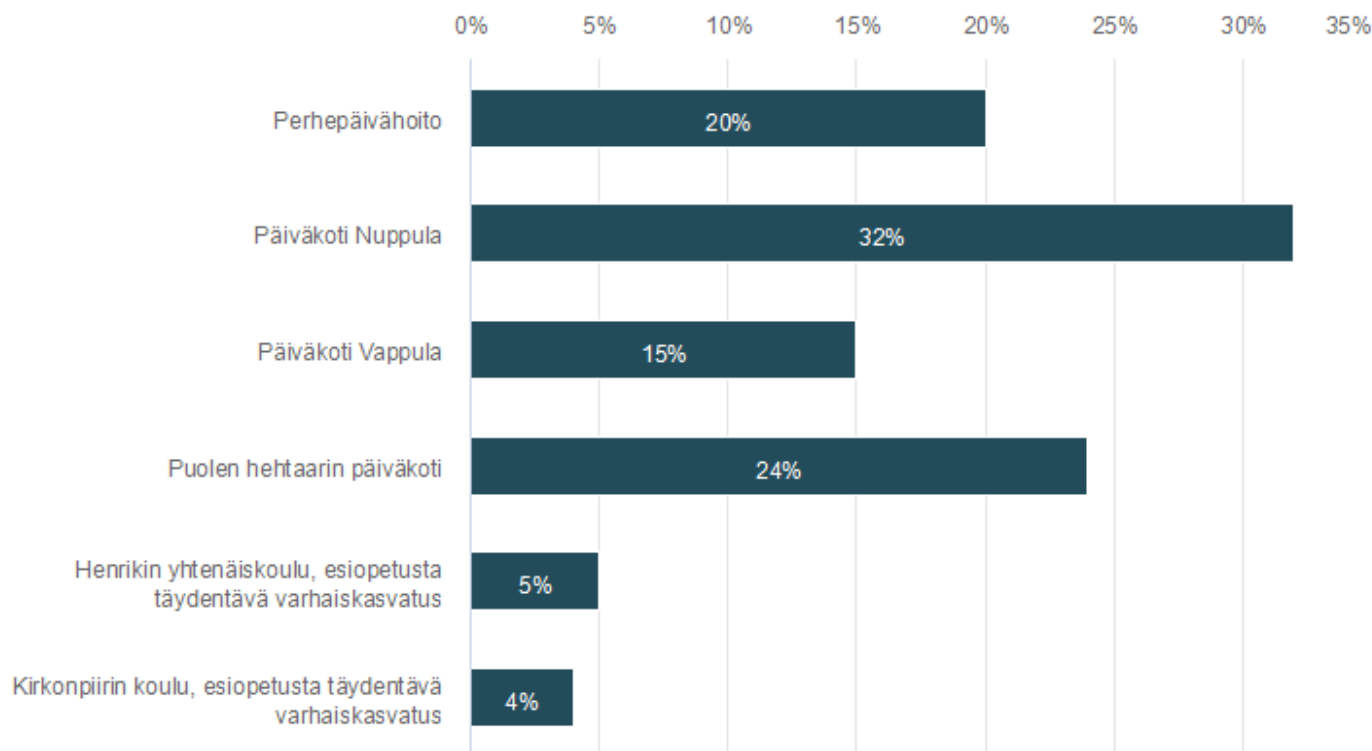
Koko varhaiskasvatus 2023

Asiakastyytyväisyyskysely/Nousiaisten varhaiskasvatus

Vastaajien kokonaismäärä: 59

1. Mikä on lapsenne hoitopaikka tällä hetkellä?

Vastaajien määrä: 59

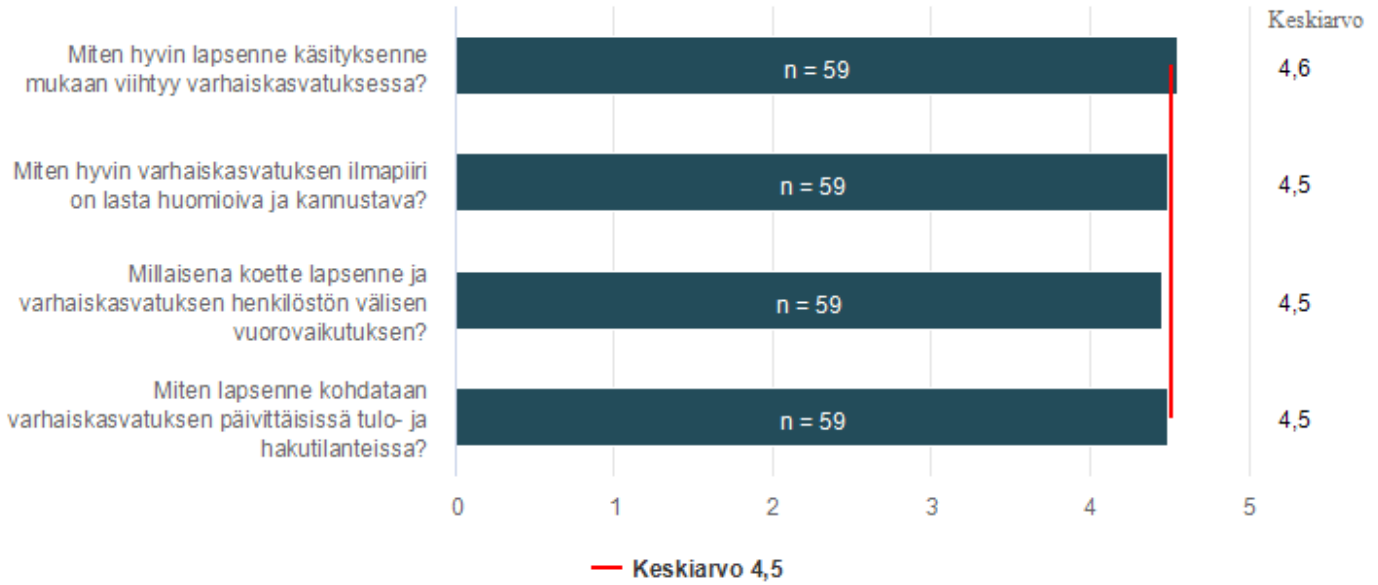


	n	Prosentti
Perhepäivähoito	12	20,3%
Päiväkoti Nuppula	19	32,2%
Päiväkoti Vappula	9	15,3%
Puolen hehtaarin päiväkot	14	23,7%
Henrikin yhtenäiskoulu, esiopetusta täydentävä varhaiskasvatus	3	5,1%
Kirkonpiirin koulu, esiopetusta täydentävä varhaiskasvatus	2	3,4%

2. Ilmapiiri

5=Erinomainen, 4=Erittäin hyvä, 3=Hyvä, 2=Kohtalainen, 1=Huono

Vastaajien määrä: 59

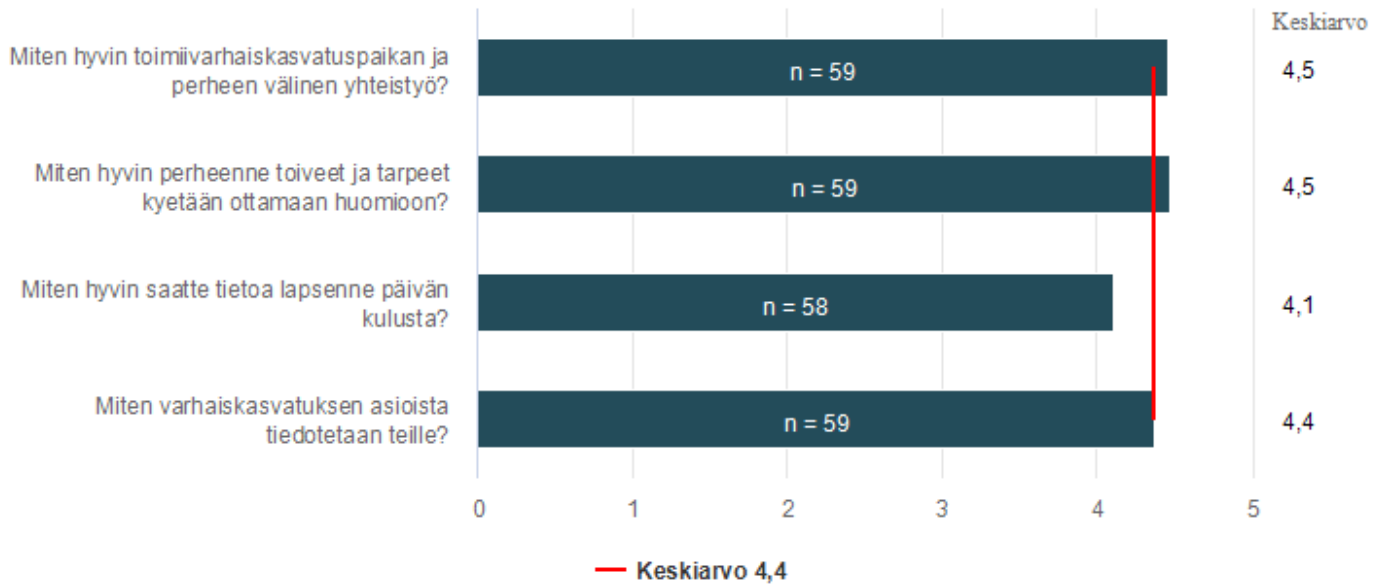


	5	4	3	2	1	Keskiarvo	Mediaani
Miten hyvin lapsenne käsityksenne mukaan viihtyy varhaiskasvatuksessa?	66,1%	25,4%	6,8%	1,7%	0,0%	4,6	5,0
Miten hyvin varhaiskasvatuksen ilmapiiri on lasta huomioiva ja kannustava?	62,7%	27,1%	8,5%	0,0%	1,7%	4,5	5,0
Millaisena koette lapsenne ja varhaiskasvatuksen henkilöstön välisen vuorovaikutuksen?	62,7%	27,1%	5,1%	3,4%	1,7%	4,5	5,0
Miten lapsenne kohdataan varhaiskasvatuksen päivittäisissä tulo- ja hakutilanteissa?	64,4%	22,0%	11,9%	1,7%	0,0%	4,5	5,0

3. Yhteistyö

5=Erinomainen, 4=Erittäin hyvä, 3=Hyvä, 2=Kohtalainen, 1=Huono

Vastaajien määrä: 59

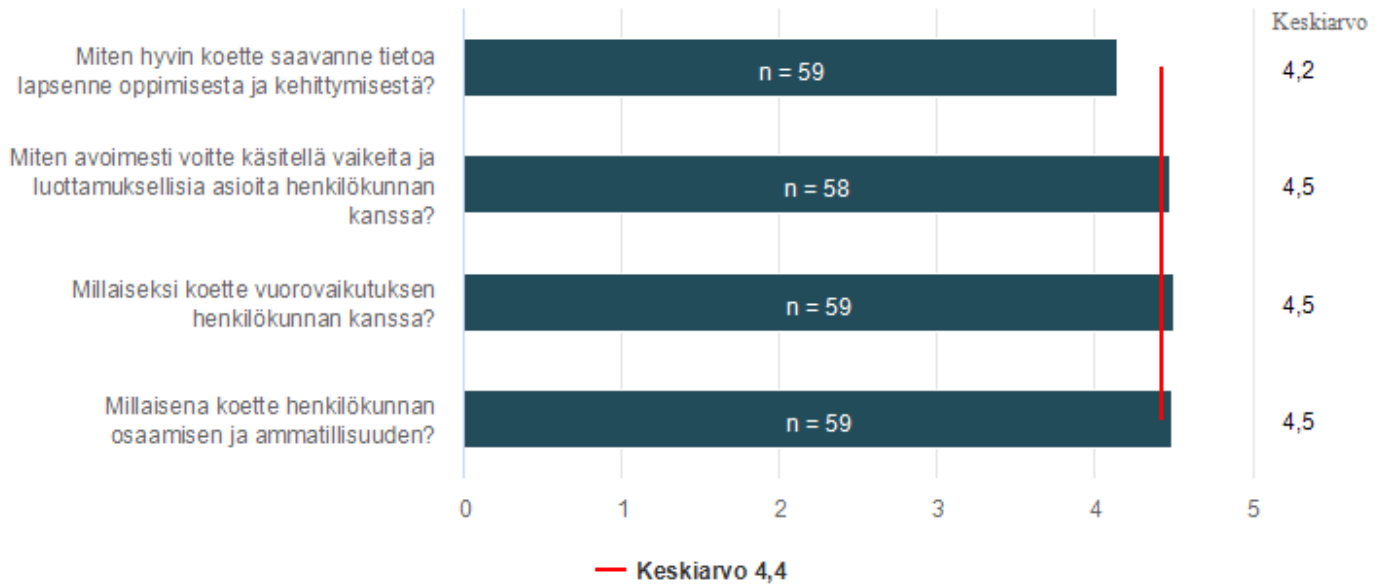


	5	4	3	2	1	Keskiarvo	Mediaani
Miten hyvin toimiivarhaiskasvatuspaikan ja perheen välinen yhteistyö?	59,3%	32,2%	5,1%	1,7%	1,7%	4,5	5,0
Miten hyvin perheenne toiveet ja tarpeet kyetään ottamaan huomioon?	62,7%	28,8%	1,7%	6,8%	0,0%	4,5	5,0
Miten hyvin saatte tietoa lapsenne päivän kulusta?	43,1%	32,8%	19,0%	1,7%	3,4%	4,1	4,0
Miten varhaiskasvatuksen asioista tiedotetaan teille?	52,5%	35,6%	10,2%	0,0%	1,7%	4,4	5,0

4. Vuorovaikutus

5=Erinomainen, 4=Erittäin hyvä, 3=Hyvä, 2=Kohtalainen, 1=Huono

Vastaajien määrä: 59

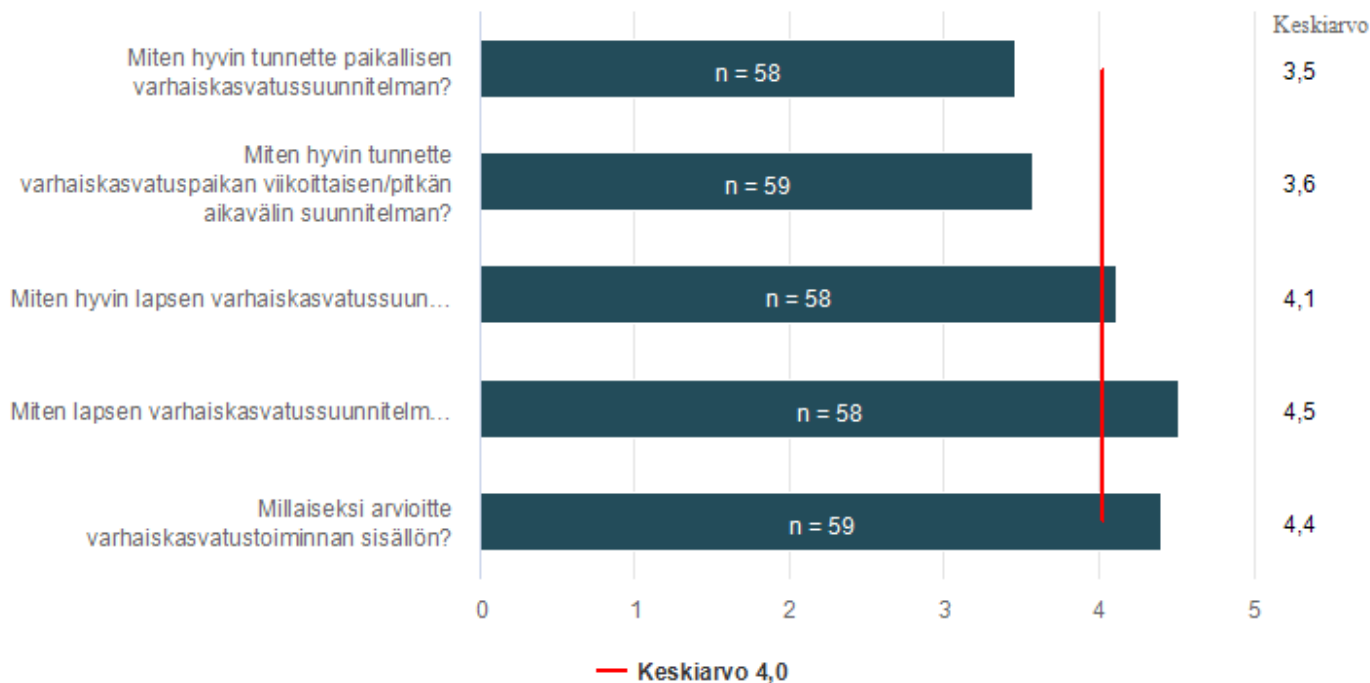


	5	4	3	2	1	Keskiarvo	Mediaani
Miten hyvin koette saavanne tietoa lapsenne oppimisesta ja kehitymisestä?	42,4%	39,0%	10,1%	8,5%	0,0%	4,2	4,0
Miten avoimesti voitte käsitellä vaikeita ja luottamuksellisia asioita henkilökunnan kanssa?	65,5%	24,1%	5,2%	3,5%	1,7%	4,5	5,0
Millaiseksi koette vuorovaikutuksen henkilökunnan kanssa?	62,7%	28,8%	5,1%	3,4%	0,0%	4,5	5,0
Millaisena koette henkilökunnan osaamisen ja ammatillisuuden?	61,0%	30,5%	5,1%	3,4%	0,0%	4,5	5,0

5. Varhaiskasvatussuunnitelma

5=Erinomainen, 4=Erittäin hyvä, 3=Hyvä, 2=Kohtalainen, 1=Huono

Vastaajien määrä: 59

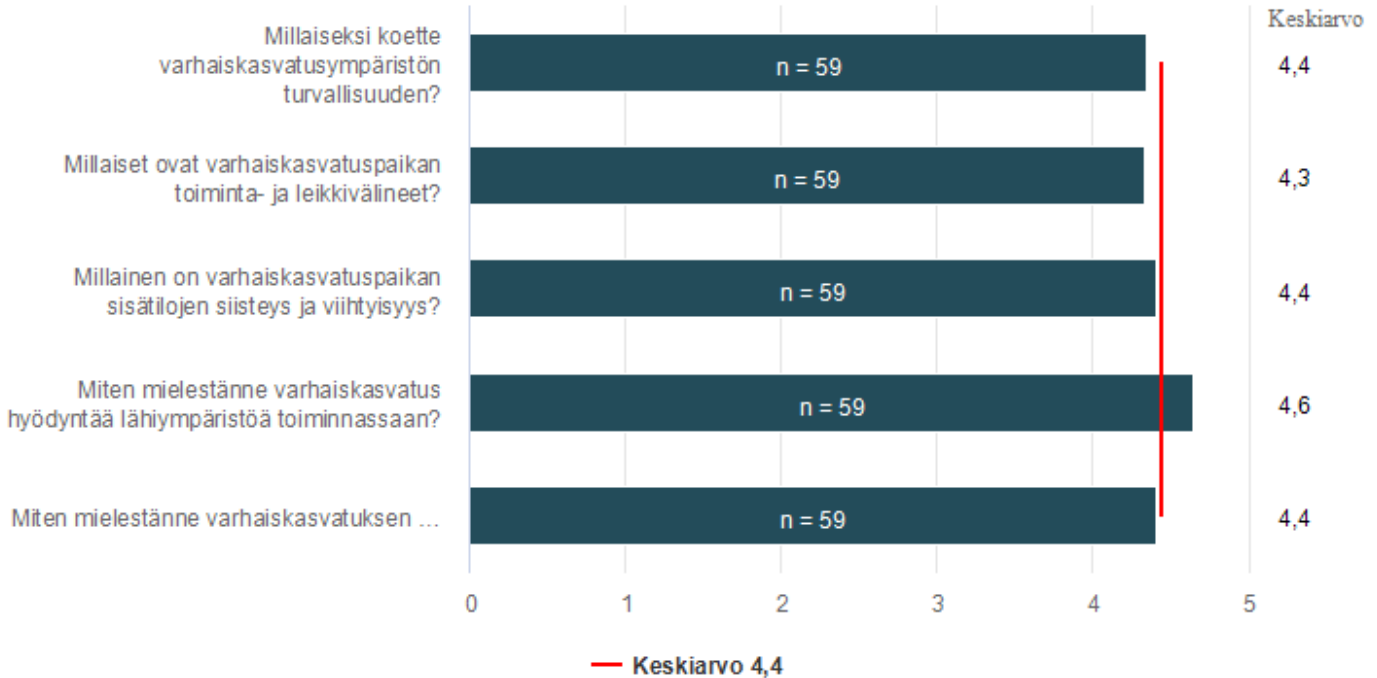


	5	4	3	2	1	Keskiarvo	Mediaani
Miten hyvin tunnette paikallisen varhaiskasvatussuunnitelman?	20,7 %	31,0 %	29,3 %	12,1 %	6,9 %	3,5	4,0
Miten hyvin tunnette varhaiskasvatuspaikan viikoittaisen/pitkän aikavälin suunnitelman?	20,3 %	35,6 %	30,5 %	8,5 %	5,1 %	3,6	4,0
Miten hyvin lapsen varhaiskasvatussuunnitelman/esiopetussuunnitelman tavoitteet ovat tukeneet lapsenne kehitystä ja kasvua?	41,4 %	32,8 %	22,4 %	3,4 %	0,0 %	4,1	4,0
Miten lapsen varhaiskasvatussuunnitelmaa/esiopetussuunnitelmaa koskevat kasvatustilaisuudet henkilökunnan kanssa ovat sujuneet?	63,8 %	27,6 %	5,2 %	3,4 %	0,0 %	4,5	5,0
Millaiseksi arvioitte varhaiskasvatustoiminnan sisällön?	55,9 %	32,2 %	8,5 %	3,4 %	0,0 %	4,4	5,0

6. Ympäristö

5=Erinomainen, 4=Erittäin hyvä, 3=Hyvä, 2=Kohtalainen, 1=Huono

Vastaajien määrä: 59

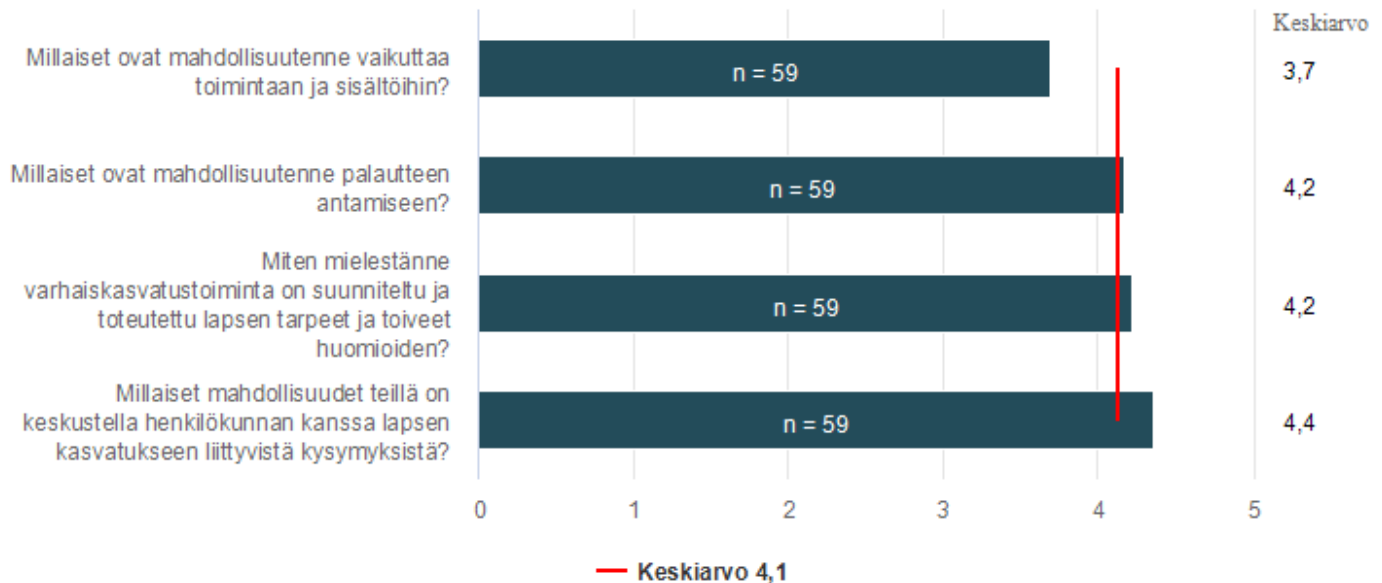


	5	4	3	2	1	Keskiarvo	Mediaani
Millaiseksi koette varhaiskasvatusympäristön turvallisuuden?	50,8%	40,7%	3,4%	3,4%	1,7%	4,4	5,0
Millaiset ovat varhaiskasvatuspaikan toiminta- ja leikkivälineet?	52,5%	35,6%	8,5%	0,0%	3,4%	4,3	5,0
Millainen on varhaiskasvatuspaikan sisätilojen siisteys ja viihtyisyys?	61,0%	22,0%	15,3%	0,0%	1,7%	4,4	5,0
Miten mielestänne varhaiskasvatus hyödyntää lähiympäristöä toiminnassaan?	71,2%	23,7%	3,4%	1,7%	0,0%	4,6	5,0
Miten mielestänne varhaiskasvatuksen oppimisympäristö kannustaa lapsia leikkimään, liikkumaan, tutkimaan, luomaan ja ilmaisemaan?	57,6%	32,2%	6,8%	0,0%	3,4%	4,4	5,0

7. Osallistuminen

5=Erinomainen, 4=Erittäin hyvä, 3=Hyvä, 2=Kohtalainen, 1=Huono

Vastaajien määrä: 59

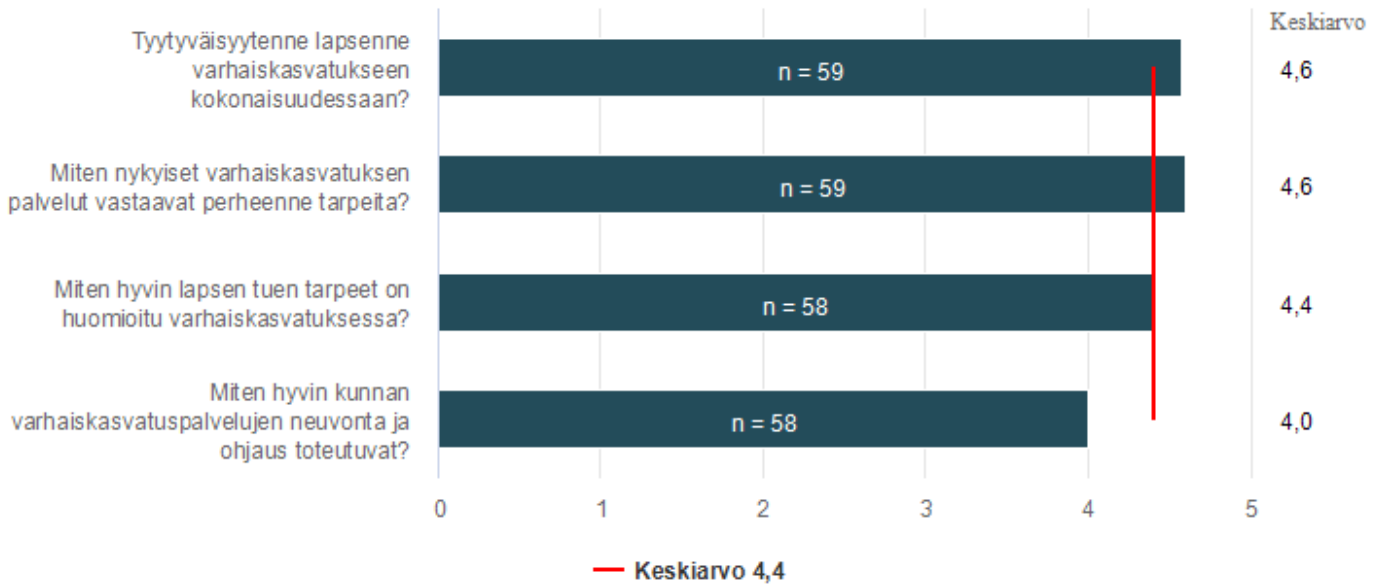


	5	4	3	2	1	Keskiarvo	Mediaani
Millaiset ovat mahdollisuutenne vaikuttaa toimintaan ja sisältöihin?	23,7%	37,3%	27,1%	8,5%	3,4%	3,7	4,0
Millaiset ovat mahdollisuutenne palautteen antamiseen?	44,1%	37,3%	11,8%	5,1%	1,7%	4,2	4,0
Miten mielestänne varhaiskasvatustoiminta on suunniteltu ja toteutettu lapsen tarpeet ja toiveet huomioiden?	47,4%	35,6%	10,2%	5,1%	1,7%	4,2	4,0
Millaiset mahdollisuudet teillä on keskustella henkilökunnan kanssa lapsen kasvatukseen liittyvistä kysymyksistä?	55,9%	28,8%	11,9%	1,7%	1,7%	4,4	5,0

8. Varhaiskasvatuspalvelut

5=Erinomainen, 4=Erittäin hyvä, 3=Hyvä, 2=Kohtalainen, 1=Huono

Vastaajien määrä: 59



	5	4	3	2	1	Keskiarvo	Mediaani
Tyytyväisyytenne lapsenne varhaiskasvatukseen kokonaisuudessaan?	72,9%	16,9%	6,8%	1,7%	1,7%	4,6	5,0
Miten nykyiset varhaiskasvatuksen palvelut vastaavat perheenne tarpeita?	72,9%	18,6%	5,1%	3,4%	0,0%	4,6	5,0
Miten hyvin lapsen tuen tarpeet on huomioitu varhaiskasvatuksessa?	53,5%	34,5%	10,3%	1,7%	0,0%	4,4	5,0
Miten hyvin kunnan varhaiskasvatuspalvelujen neuvonta ja ohjaus toteutuvat?	36,2%	36,2%	20,7%	5,2%	1,7%	4,0	4,0