

Nousiaisten kunta

Vuosiraportti 2023

Kunnan HYTE-
kerroin sekä
kertoimeen
vaikuttavat prosessi-
ja tulosindikaattorit

Kooste kunnan
hyvinvointikertomuksen
vähimmäistietosisällön
indikaattoritiedoista
sekä muista
ajankohtaisista ilmiöistä

Arvio kunnan
hyvinvoinnin ja
terveyden
edistämisen toimien
tavoitteiden
toteutumisesta



Hyvinvoinnin ja terveydenedistämistyö Nousiaisissa vuonna 2023 pähkinänkuoressa

Vuosi 2023 oli Nousiaisissa hyvinvoinnin ja terveyden edistämisen näkökulmasta edistyksekäs. Keväällä 2023 kunnassa aloitti hyvinvointikoordinaattori ja koulunuorisotyöntekijä. Hyvinvointikoordinaattorin tehtäviin kuuluu kunnan poikkihallinnollisen hyvinvoinnin ja terveyden edistämistyön sekä kotouttamistyön koordinointi. Tämän lisäksi hyvinvointikoordinaattori toimii kunnan edustajana seudullisessa sekä valtakunnallisessa yhteistyössä. Koulunuorisotyöntekijän tehtäviin kuuluu muun muassa kouluhyvinvoinnin edistäminen ja nuorten matalan kynnyksen kohtaaminen.

Kunnan poikkihallinnollinen hyvinvointitoimikunta toimii aktiivisesti tehtävään erityisesti kuntalaisten hyvinvoinnin ja terveyden seuranta sekä toimien linjaaminen hyvinvoinnin ja terveyden edistämiseksi sekä väestöryhmien välisten terveyserojen kaventamiseksi. Edellisessä hyvinvointikertomuksessa sekä lasten ja nuorten hyvinvointisuunnitelmassa linjatut toimenpiteet ovat toteutuneet hyvin. Yhteistyö Varsinais-Suomen hyvinvointialueen kanssa on tiivistä ja jatkaa muotoutumistaan. Väkiluku Nousiaisissa on ollut kasvussa, mikä selittyy muun muassa tilapäistä suojelua saavien kotikuntamerkintöjen saamisesta. Toisaalta tulevaisuudessa erityisesti ikääntyneiden osuus tulee kasvamaan, mikä tulee huomioida palvelujen suunnittelussa.

Kunnan valtionosuuden HYTE-kerroin kannustin on notkahtanut alaspäin vuoden 2022 luvusta, mikä johtuu osin tulosindikaattorien heikentymisestä. Verrattaessa väestön terveydentilaa koko maan tilastoihin, Nousiaisissa korostuvat tuki- ja liikuntaelinsairaudet sekä syöpäsairaudet. Kouluterveyskyselyn 2023 tuloksista selviää valtaosan lapsista ja nuorista voivan Nousiaisissa hyvin. Esimerkiksi syrjäytymisriskissä olevien ja vaikeasti työllistyvien määrä on laskussa. Toisaalta tulokset osoittavat huolta herättäviä asioita, kuten sähkö tupakoinnin runsaan lisääntymisen ja kohtalaisen tai vaikean ahdistuneisuuden kokemusten lisääntymisen.

Kirjasto- ja kulttuuripalvelujen teettämässä kyselyssä korostui erityisesti palvelujen koettu tärkeys vastanneiden keskuudessa. Kirjasto- ja kulttuuripalvelut koettiin muun muassa yhteisöllisyyttä ja mielen hyvinvointia edistävänä tekijänä. Vuonna 2023 huomionarvoista on myös Nousiaisten lukion valinta Suomen parhaimmaksi lukioksi. Tämän lisäksi Nousiaisiin myönnettiin vuodelle 2023 Varsinais-Suomen kunnista nuorten määrän perusteella suurin hankerahoitus Harrastamisen Suomen mallin toteuttamiselle.

Vuoden 2023 kruunasi Nousiaisten kunnan hyväksyminen Terve Kunta –verkoston jäseneksi. Terve Kunta –verkosto mahdollistaa yhä syvällisemmän hyvinvoinnin ja terveyden edistämistyön kehittämisen osana verkoston toimintaa.

HYTE-kerroin

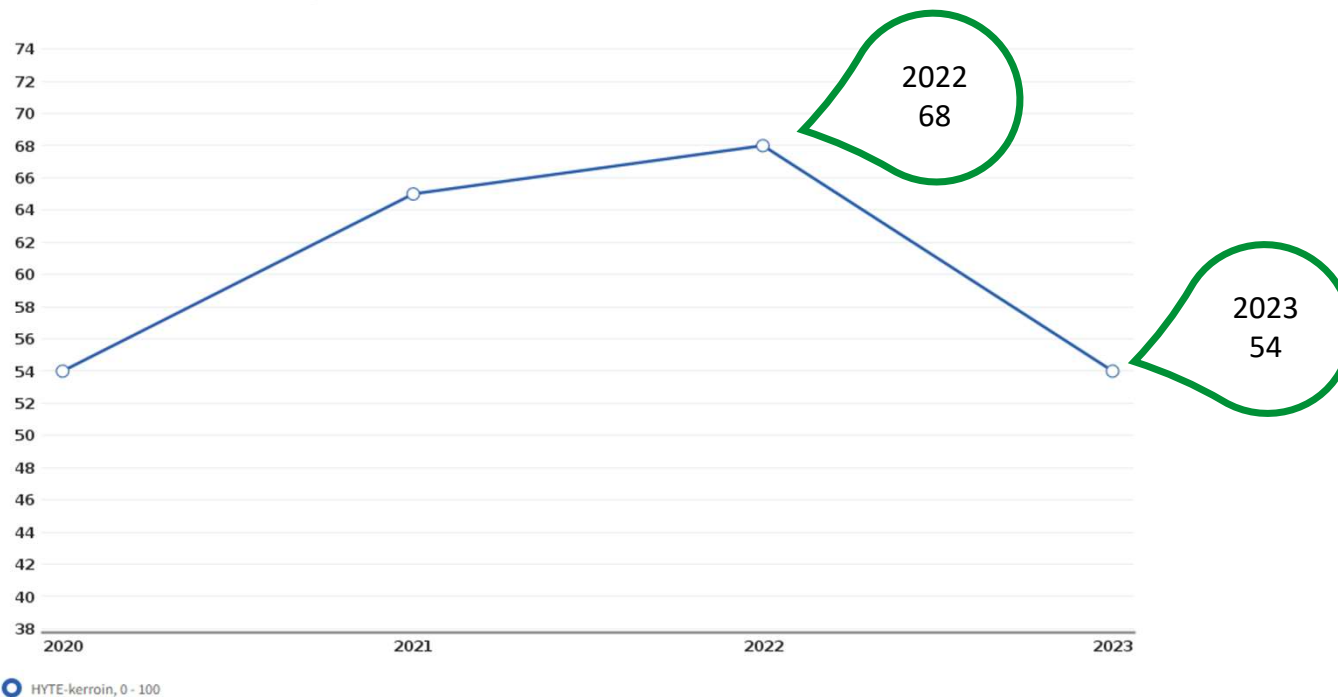
Nousiaisten HYTE-kerroin on notkahtanut alaspäin vuoden 2022 jälkeen.

HYTE-kerroin tarkoittaa hyvinvoinnin ja terveyden edistämisen valtionosuuden lisäosaa, joka toimii kannustimena kunnille toteuttaa hyvinvoinnin ja terveyden edistämisen työtä. Valtionosuuden rahoituksen suuruus määräytyy kunnan tekemän hyvinvoinnin ja terveyden edistämisen työn ja hyte-kertoimen mukaisesti.

HYTE-kerroin
euroa/asukas
2023
15,4

HYTE-kerroin, 0 - 100

info ind. 5340 Alue: Nousiainen Sukupuoli: Yhteensä



HYTE-kerroin,
1000 euroa
2023
70,9

Nousiaisten prosessi-indikaattorit: Kuntajohto 2023

Prosessi-indikaattorit kuvaavat kunnan toimia väestön hyvinvoinnin ja terveyden edistämiseksi. Skaalatut indikaattorit kuvaavat kuntien vertailtavia tietoja, jossa 100 tarkoittaa parasta mahdollista arvoa.

Ulottuvuus	Indikaattori	Pisteet	Selite
Seuranta ja tarveanalyysi	Valtuustolle raportoitu	0	Valtuustolle ei ole raportoitu vuonna 2022 väestön terveydentilaa, elintapoja, elämönhallintaa, väestöryhmien välisiä terveyseroja ja asukkaiden koettua osallisuutta.
	-Terveydentilaa	0, Ei	
	-Elintapoja	0, Ei	
	-Elämönhallintaa	0, Ei	
	-Väestöryhmien välisiä terveyseroja	0, Ei	
	-Asukkaiden koettu osallisuus	0, Ei	
Sitoutuminen	Mittarit toiminta- ja taloussuunnitelmassa -tavoitteiden toteutumiseksi	100, Kyllä	Vuoden 2023 talous- ja toimintasuunnitelmassa on määritelty mittarit tai tunnusluvut, joilla seurataan väestön hyvinvoinnin ja terveyden edistämisen tavoitteiden toteutumista.
Sitoutuminen	Arviointikertomus -Arvioitu hyvinvointi- ja terveystavoitteiden toteutumista	0, Ei	Tarkastuslautakunnan tekemässä arviointikertomuksessa ei ole arvioitu tämän valtuustokauden aikana kuntanne hyvinvointi- ja terveystavoitteiden toteutumista.
Johtaminen	Johtamisvastuu hyvinvoinnin ja terveyden edistämisessä -Terveyden edistämisen suunnittelija tai koordinaattori	100, Kyllä kokopäiväisesti	Kunnassa toimii erikseen nimetty asiantuntija, suunnittelija tai vastaava, joka koordinoi hyvinvoinnin ja terveyden edistämistyötä
Osallisuus	Palveluiden suunnittelu -Hyödynnetään asiakasraateja	100, Kyllä	Kunnan palveluiden suunnittelussa/kehittämistyössä hyödynnetään asiakasraateja/foorumeja

Lähde: TEA-viisari. 2023. Kuntajohto: Nousiainen. <https://teaviisari.fi/teaviisari/fi/tulokset?view=KES&y=2023&y=2021&y=2019&y=2017&y=2015&y=2013&y=2011&chartType=pointer&cmp=r&r=KUNTA538>. Viitattu 4.10.2023.

Nousiaisten prosessi-indikaattorit: Liikunta 2022

Ulottuvuus	Indikaattori	Pisteet	Selite
Seuranta ja tarveanalyysi	Yhteenveto hyvinvointikertomuksessa -Lasten ja nuorten liikunta-aktiivisuus	0, Ei.	Lasten ja nuorten liikunta-aktiivisuudesta liikunnan edistämisestä vastaavalla toimialalla ei ole tehty vuosittaista yhteenvetoa niin, että se raportoidaan kunnan toimintakertomuksessa, hyvinvointikertomuksessa tai vastaavassa.
Yhteistoiminta	Yhdistysten ja liikuntatoimen yhteiskokous	100, Kyllä	Kunnan koolle kutsuma seurojen ja yhdistysten sekä kunnan yhteiskokous.
Muut ydintoiminnat	Liikkumisryhmiä -Seuratoiminnan ulkopuolella oleville lapsille ja nuorille	100, Kyllä	Kunta järjesti vuonna 2021 liikkumisryhmiä omana toimintana tai yhteistyössä liikunta- ja urheiluseuratoiminnan ulkopuolella olevat lapset ja nuoret.
Muut ydintoiminnat	Liikunnan olosuhteisiin kohdistuvien vaikutusten arviointi -Lautakuntapäätösten valmistelussa	100, Kyllä	Liikunnan edistämisestä vastaavat viranhaltijat ovat osallistuneet vuonna 2021 valmisteilla olevien päätösten vaikutusten ennakoarviointiin (esim. EVA). Lautakuntapäätösten valmistelussa.
Sitoutuminen	Poikkihallinnollinen työryhmä -Liikunnan edistämistä käsittelevä	100, Vain jonkin muun toimialan/ryhmän vetämänä työnä	Kunnassa toimii poikkihallinnollinen työryhmä (/ryhmiä), jossa käsitellään liikunnan edistämistä. Liikunnan edistämisestä vastaavan toimialan vetämänä työnä / Jonkin muun toimialan/ryhmän vetämänä työnä, esimerkiksi hyvinvoinnin ja terveyden edistämisen työryhmä.

Nousiaisten kunnan prosessi-indikaattorit: Perusopetus 2021

Ulottuvuus	Indikaattori	Pisteet	Selite
Johtaminen	Viimeisin kouluympäristön terveellisyden ja turvallisuuden sekä koulu yhteisön hyvinvoinnin tarkastus	100, Vuosittain tai jatkuvasti	Koulussa on toteutettu terveydenhuoltolain 1326/2010 mukainen koulu ympäristön terveellisyden ja turvallisuuden sekä koulu yhteisön hyvinvoinnin tarkastus.
Seuranta ja tarveanalyysi	Poissaolotiedoilla -Koulun omista järjestelmistä saatavilla poissaolotiedoilla	100, Kyllä	Koko koulun tasolla seurataan suunnitelmallisesti oppilaiden terveyttä ja hyvinvointia koulun omista järjestelmistä saatavilla poissaolotiedoilla.
Muut ydintoiminnot	Pitkät liikuntavälitunnit	0, Ei	Koulussa ei ole pitkiä liikuntavälitunteja
Sitoutuminen	Kouluruokailusuositusta koululounaan ja välipalojen järjestämisestä noudatettu	100, Keskusteltu ja päätetty toimenpiteistä	Koulussa on noudatettu kouluruokailusuositusta (Syödään ja opitaan yhdessä 2017) koululounaan ja välipalojen järjestämisessä.

Nousiaisten kunnan prosessi-indikaattorit: Kulttuuri 2023

Ulottuvuus	Indikaattori	Pisteet	Selite
Voimavarat	Taloudellinen tukeminen osallistumisen mahdollistamiseksi -Kulttuuriluotsi, kulttuurikaveri tms.	0, Ei	Kunnalla ei ole käytössä pysyvää käytäntöä, jolla kunta järjestää tai tukee taloudellisesti kunnassa järjestettävää kulttuuriluotsi- tai kulttuurikaveritoimintaa tai muuta vastaavaa vapaaehtoistoimintaa.

Nousiaisten kunnan tulosindikaattorit

Indikaattori	Alue	Sukupuoli	2020	2021	2022
Kaatumisiin ja putoamisiin liittyvät hoitajaksot 65 vuotta täyttäneillä / 10 000 vastaavan ikäistä info ind. 3959	Nousiainen	yhteensä	124,8	164,1	264,8
Kaatumisiin ja putoamisiin liittyvät hoitajaksot 65 vuotta täyttäneillä, skaalattu HYTE-indikaattori info ind. 5308			42	100	100
Kokee terveydentilansa keskinkertaiseksi tai huonoksi, % 8. ja 9. luokan oppilaista info ind. 286				25,2	
Kokee terveydentilansa keskinkertaiseksi tai huonoksi, skaalattu HYTE-indikaattori info ind. 5301			53	30	30
Koulutuksen ulkopuolelle jääneet 17 - 24-vuotiaat, % vastaavan ikäisestä väestöstä info ind. 3219			4,3	5,3	
Koulutuksen ulkopuolelle jääneet 17 - 24-vuotiaat, skaalattu HYTE-indikaattori info ind. 5304			34	52	100
Toimeentulotukea pitkäaikaisesti saaneet 25 - 64-vuotiaat, % vastaavan ikäisestä väestöstä info ind. 234			0,2	0,3	0,6
Toimeentulotukea pitkäaikaisesti saaneet 25 - 64-vuotiaat, skaalattu HYTE-indikaattori info ind. 5306			100	100	100
Työkyvyttömyyseläkettä saavat 25 - 64-vuotiaat, % vastaavan ikäisestä väestöstä info ind. 306			6,7	6,7	6,3
Työkyvyttömyyseläkettä saavat 25 - 64-vuotiaat, skaalattu HYTE-indikaattori info ind. 5307			43	36	47
Ylipaino, % 8. ja 9. luokan oppilaista info ind. 3906				16,5	
Ylipaino, skaalattu HYTE-indikaattori info ind. 5303			58	56	56

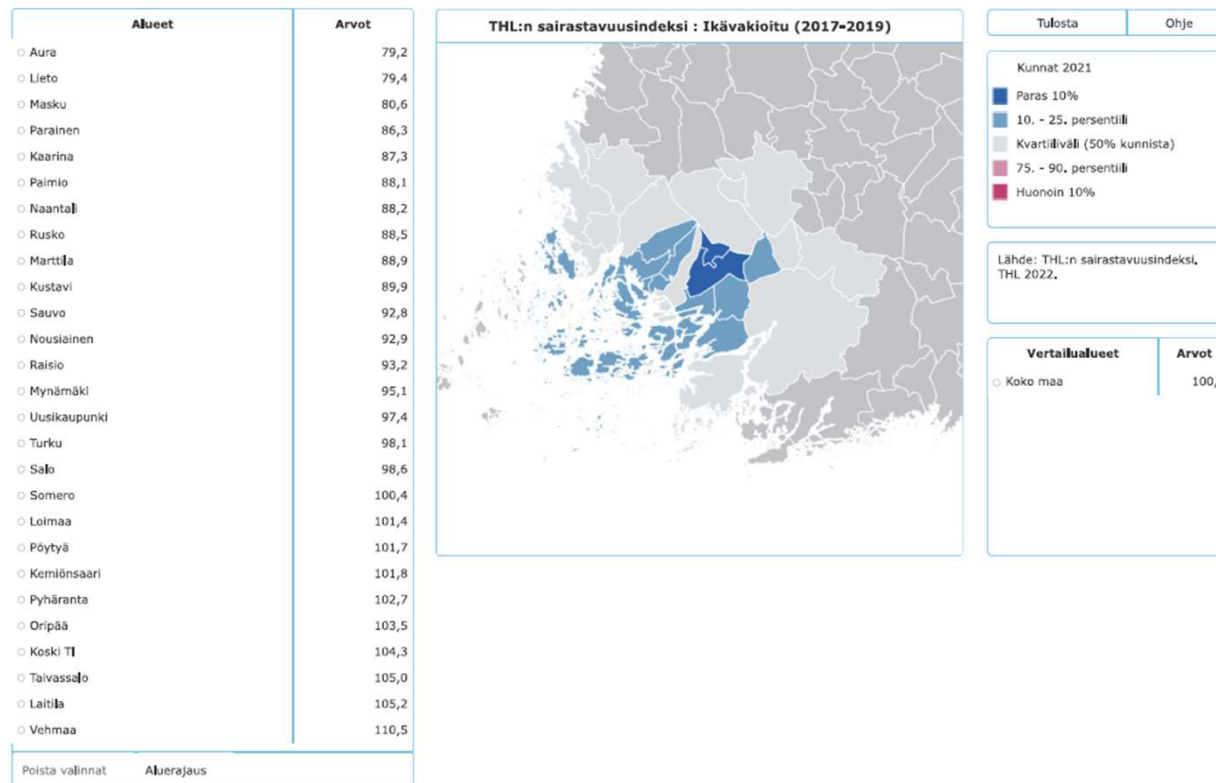
Tulosindikaattorit kuvaavat väestön terveydentilaa. Skaalatut indikaattorit kuvaavat kuntien vertailtavia tietoja, jossa 100 tarkoittaa parasta mahdollista arvoa.

Lähde: Tilasto- ja indikaattoripankki Sotkanet. Terveiden ja hyvinvoinnin laitos. Tulos-indikaattorit (HYTE-kerroin). (THL) (ind. 631) Viitattu 25.9.2023.

Tilasto- ja indikaattoripankki Sotkanet. Terveiden ja hyvinvoinnin laitos. Alkuperäiset tulosindikaattorit (HYTE-kerroin). (THL) (ind. 633) Viitattu 25.9.2023.

Tilasto- ja indikaattoripankki Sotkanet. Terveiden ja hyvinvoinnin laitos. Tulosindikaattorit skaalattuna (HYTE-kerroin). (THL) (ind. 634) Viitattu 25.9.2023.

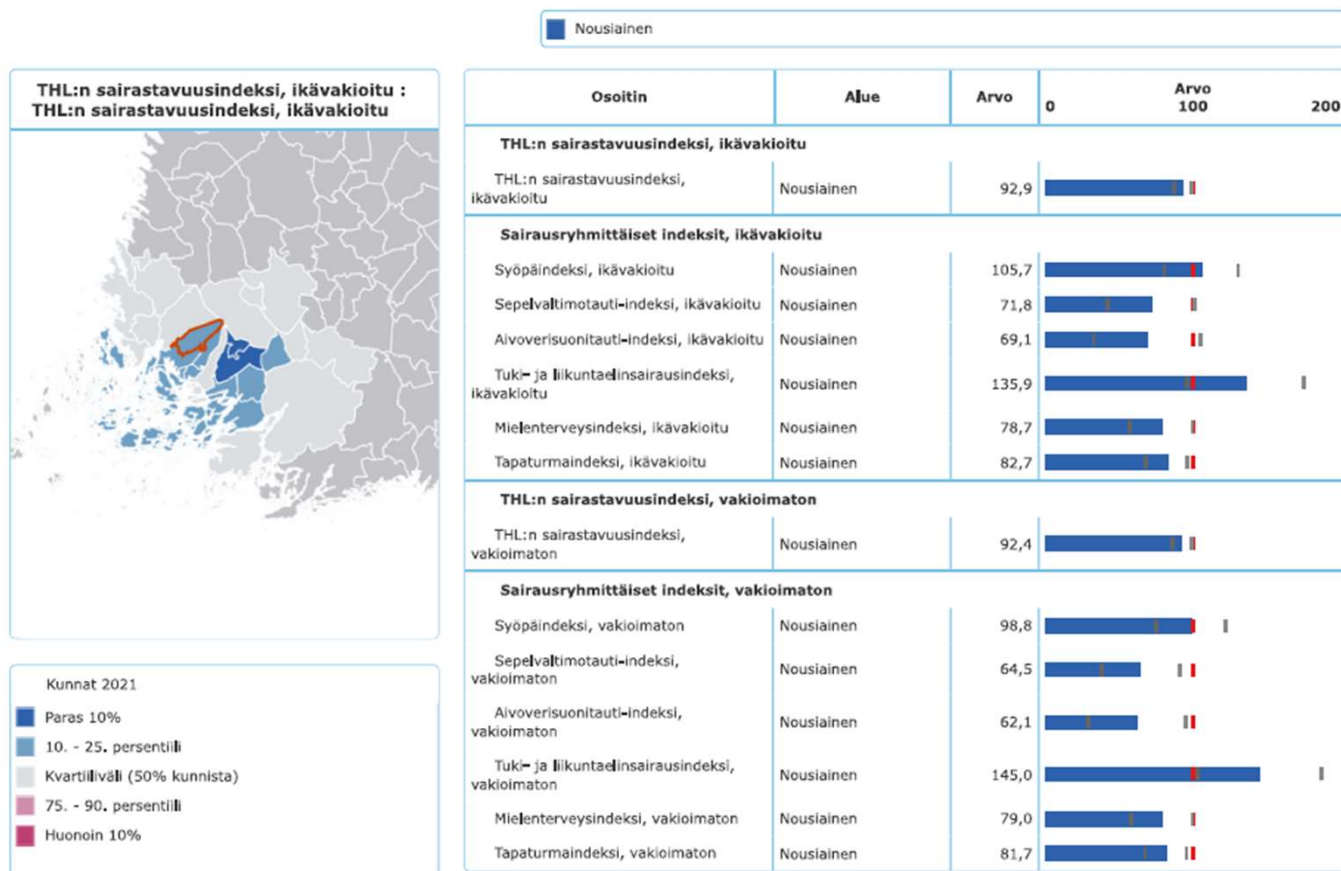
Ikävakioitu sairastavuusindeksi 2017-2019



Varsinais-Suomen alueen muihin kuntiin verrattuna Nousiasten ikävakioitu sairastavuus on sijalla 12, arvon ollessa 92,9. Varsinais-Suomen alueella 10-25% kunnista asettuu Nousiasten kunnan kanssa samalle tasolle sairastavuusindeksin osalta.

Ikävakioitu sairastavuusindeksi kuvaa alueen sairastavuutta ilman ikärakenteen huomioimista, jolloin alueiden välinen vertailu mahdollistuu.

Ikävakioitu ja ikävakiomaton sairastavuusindeksi 2021



Nousiaisissa vuonna 2021 korostuivat erityisesti tuki- ja liikuntaelinsairaudet (145,0) sekä syöpäindeksi (98,8).

Ikävakiomaton sairastavuusindeksi kuvaa kunnan todellista sairastavuustaakkaa, sillä indeksi huomioi ikärakenteen, kuten iäkkäiden määrän vaikutukset indeksiin. Vertailuna käytetään koko maan sairastavuusindeksiä, mikä on 100.

Kaksi suurinta sairausryhmää Nousiaisissa:

Tuki- ja liikuntaelinsairaudet sekä syöpäsairaudet

Erityiskorvattaviin lääkkeisiin syövän vuoksi oikeutetut 31.12., ikävakioitu väestöosuus (%) [Info 5093](#)

Alue	Sukupuoli	2020	2021	2022
Varsinais-Suomen hyvinvointialue	yhteensä	2,1	2,0	2,0
Nousiainen		2,5	2,1	2,2

Lähde: Tilasto- ja indikaattoripankki Sotkanet. Terveyden ja hyvinvoinnin laitos. Erityiskorvattaviin lääkkeisiin syövän vuoksi oikeutetut 31.12., ikävakioitu väestöosuus (%). (THL) (ind. 5093). Viitattu 16.10.2023.

Syövän vuoksi erityiskorvattaviin lääkkeisiin oikeutettujen ikävakioitu väestöosuus (%) on Nousiaisissa pysynyt lähes samana vuosina 2020-2022. Osuus on hieman suurempi Varsinais-Suomen alueeseen verrattuna.

Tuki- ja liikuntaelinten- sekä sidekudosten sairauksien vuoksi työkyvyttömyyseläkettä saavat, % 16-64-vuotiaista

Alue	Sukupuoli	2020	2021	2022
Varsinais-Suomen hyvinvointialue	yhteensä	1,0	0,9	0,9
Nousiainen		1,5	1,5	1,4

Lähde: Tilasto- ja indikaattoripankki Sotkanet. Terveyden ja hyvinvoinnin laitos. Tuki- ja liikuntaelinten- sekä sidekudosten sairauksien vuoksi työkyvyttömyyseläkettä saavat, % 16-64-vuotiaista. (THL) (ind. 5093). Viitattu 16.10.2023.

Myös tuki- ja liikuntaelinten- sekä sidekudosten sairauksien vuoksi työkyvyttömyyseläkettä saavien %-osuus 16-64 –vuotiaista sekä erityiskorvattaviin lääkkeisiin reumaattisen niveltulehduksen (nivelreuman) vuoksi oikeutettuja, % väestöstä määrät ovat pysyneet samoina kolmen vuoden tarkastelujakson aikana. Prosentuaaliset osuudet ovat alueelliseen vertailuun nähden aavistuksen korkeampia.

Erityiskorvattaviin lääkkeisiin reumaattisen niveltulehduksen (nivelreuman) vuoksi oikeutettuja, % väestöstä.

Alue	Sukupuoli	2020	2021	2022
Varsinais-Suomen hyvinvointialue	yhteensä	2,2	2,3	2,3
Nousiainen		2,7	2,7	2,7

Lähde: Tilasto- ja indikaattoripankki Sotkanet. Terveyden ja hyvinvoinnin laitos. Erityiskorvattaviin lääkkeisiin reumaattisen niveltulehduksen (nivelreuman) vuoksi oikeutettuja, %väestöstä. (THL) (ind. 3209). (Viitattu 16.10.2023)

Nousiaisten kunnan indikaattoritiedot

Indikaattoritiedot perustuvat saatavilla oleviin indikaattoritietoihin, jotka ovat THL:n suosituksen mukaisia kunnan hyvinvointikertomuksen vähimmäistietosisällöstä. Lisäksi tiedoissa kuvataan muita ajankohtaisia ilmiöitä.

Indikaattorien aihealueet on jaoteltu seuraaviin teemoihin:
Elinolot
Elintavat
Terveystila
Mielenterveys
Elämänlaatu
Osallisuus
Turvallisuus

Teemoja käsitellään eri väestöryhmien osalta indikaattorien sisältöjen mukaisesti:
Kaikki
Lapset
Nuoret
Lapset ja nuoret
Työikäiset
Iäkkäät
Työikäiset ja iäkkäät



Elinolot

Ikäryhmittäinen väestöennuste 2030

Väestöennuste 2021: Väestö 31.12. muuttujina Alue, Tiedot, Sukupuoli, Ikä ja Vuosi

	2021	2022	2023	2024	2025	2026	2027	2028	2029	2030
Nousiainen										
Väestö 31.12. (ennuste 2021)										
Yhteensä										
Yhteensä	4 669	4 649	4 631	4 613	4 597	4 581	4 567	4 554	4 541	4 527
0 - 6	322	302	295	289	291	293	291	288	286	284
7 - 12	400	399	378	352	336	303	295	276	271	266
13 - 15	214	210	207	213	206	209	189	197	173	169
16 - 18	190	187	197	193	189	189	194	185	188	172
19 - 49	1 619	1 619	1 610	1 602	1 585	1 569	1 551	1 521	1 516	1 508
50 - 64	925	913	899	893	900	903	907	925	917	920
65 - 74	590	592	594	601	602	601	589	590	589	583
75 -	409	427	451	470	488	514	551	572	601	625

Lähde. StatFin. 2023. Väestöennuste 2021: Väestö iän ja sukupuolen mukaan alueittain, 2021-2040.

Tilasto- ja indikaattoripankki Sotkanet. Terveyden ja hyvinvoinnin laitos. 0 - 6-vuotiaat, % väestöstä, väestöennuste 2030 (laskettu 2021) (THL) (ind. 740) Viitattu 25.9.2023

Tilasto- ja indikaattoripankki Sotkanet. Terveyden ja hyvinvoinnin laitos. 7 - 15-vuotiaat, % väestöstä, väestöennuste 2030 (laskettu 2021) (THL) (ind. 741) Viitattu 25.9.2023

Tilasto- ja indikaattoripankki Sotkanet. Terveyden ja hyvinvoinnin laitos. 16 - 24-vuotiaat, % väestöstä, väestöennuste 2030 (laskettu 2021) (THL) (ind. 742) Viitattu 25.9.2023

Tilasto- ja indikaattoripankki Sotkanet. Terveyden ja hyvinvoinnin laitos. 25 - 64-vuotiaat, % väestöstä, väestöennuste 2030 (laskettu 2021) (THL) (ind. 743) Viitattu 25.9.2023

Tilasto- ja indikaattoripankki Sotkanet. Terveyden ja hyvinvoinnin laitos. 65 vuotta täyttäneet, % väestöstä, väestöennuste 2030 (laskettu 2021) (THL) (ind. 749) Viitattu 25.9.2023

Tilasto- ja indikaattoripankki Sotkanet. Terveyden ja hyvinvoinnin laitos. 75 vuotta täyttäneet, % väestöstä, väestöennuste 2030 (laskettu 2021) (THL) (ind. 745) Viitattu 25.9.2023

Tilasto- ja indikaattoripankki Sotkanet. Terveyden ja hyvinvoinnin laitos. 85 vuotta täyttäneet, % väestöstä, väestöennuste 2030 (laskettu 2021) (THL) (ind. 789) Viitattu 25.9.2023

Tilasto- ja indikaattoripankki Sotkanet. Terveyden ja hyvinvoinnin laitos. Väestöennuste 2030 (laskettu 2021) (THL) (ind. 746) Viitattu 25.9.2023

Väestöennuste
kuvaa tulevaa
väestökehitystä,
mikäli viime
vuosien
väestökehitys
jatkuisi
samanlaisena.

Suurimmat väestöryhmät ennusteen mukaan tulisivat olemaan 25-64 –vuotiaat eli työikäiset, kattaen noin puolet väestön prosentuaalisesta osuudesta. Toiseksi suurin väestöryhmä tulisi olemaan 65 vuotta täyttäneet, kattaen noin neljäsosan väestömäärästä.

0-6 –vuotiaat, % väestöstä	6,3
7 – 15 –vuotta täyttäneet, % väestöstä	9,6
16-24 –vuotiaat, % väestöstä	7,7
25-64 –vuotiaat, % väestöstä	49,7
65 vuotta täyttäneet, % väestöstä	26,7
75 vuotta täyttäneet, % väestöstä	13,8
85 vuotta täyttäneet, % väestöstä	3,3
Väestöennuste 2030	4527

Elinolot



AHTAASTI ASUVAT LAPSIASUNTOKUNNAT, % KAIKISTA LAPSIASUNTOKUNNISTA

Nousiaisissa hieman yli neljäsosa lapsiasuntokunnista luokitellaan ahtaasti asuviksi.

Asuminen on yksi tärkeä hyvinvoinnin osa-alue, joka vaikuttaa muihin hyvinvoinnin alueisiin. Asumista kuvaavat indikaattorit kuvaavat alueen elinoloja ja väestön tarpeita.

Ahtaasti asuvaksi lapsiasuntokunnaksi lasketaan asuntokunta, jossa asuu vähintään yksi alle 18-vuotias. Ahtaalla asumisella tarkoitetaan tilannetta, jossa asunnossa on vähemmän kuin yksi huone henkilöä kohden, kun keittiötä ei lasketa huonelukuun.

Vuonna 2020

20,6%

Vuonna 2021

21,6%

Vuonna 2022

21,2%

Elinolot

SYRJÄYTYMISRISKISSÄ (EI TYÖSSÄ, EI OPISKELE, EI OLE VARUSMIESPALVELUSSA) OLEVAT 18 - 24-VUOTIAAT, % VASTAAVAN IKÄISISTÄ

Vuonna 2019

15,2%

Naisista 14,7%

Miehistä 15,6%

Vuonna 2020

20,9%

Naisista 18,6%

Miehistä 22,7%

Vuonna 2021

14,7%

Naisista 16,8%

Miehistä 13,3%

Syrjäytymisriskissä olevat nuoret ovat henkilöitä, jotka eivät käy työssä, eivät opiskele tai ole varusmiespalvelussa. Kuvatunlainen lyhytaikainenkin tilanne voi lisätä monenlaisia hyvinvointihaasteita, erityisesti mitä nuorempi henkilö on kyseessä. Hyvinvointihaasteita voivat olla esimerkiksi toimeentulotuen varassa eläminen, psyykelääkkeiden käyttö ja jopa rikostuomiot. On kuitenkin hyvä huomioida, että osa nuorista, jotka eivät ole töissä, eivät opiskele tai ole varusmiespalvelussa, voivat esimerkiksi olla perhevapailta, pitää välivuotta tai lukevat pääsykokeisiin.

Elinolot



VAIKEASTI TYÖLLISTYVÄT (RAKENNETYÖTTÖMYYS), % 15 - 64-VUOTIAISTA

Nousiaisissa väestön työllisyystilanne on erinomainen. Vain hyvin harva lukeutuu vaikeasti työllistyneisiin. Erot naisten ja miesten välillä ovat hyvin pieniä.

Vaikeasti työllistyvillä tarkoitetaan henkilöitä, joiden on vaikeuksia työllistyä avoimilla työmarkkinoilla esimerkiksi ikänsä, vajaakuntoisuutensa, terveydellisten tai psykososiaalisten ongelmien vuoksi. Muita syitä voivat olla muun muassa elinkeinorakenteen muutos, työelämän vaativuus tai ammattiosaamisen ja työpaikkojen tarpeen kohtaamattomuus. Kyseisten henkilöiden perustoimeentulon kattaa kunta ja valtio yhdessä ensimmäiset 500 päivää. Kunnalla on myös vastuu henkilöiden aktivoinnista.

Vuonna 2020

2,1%

Naisista 2,3%

Miehistä 2,0%

Vuonna 2021

2,3%

Naisista 2,6%

Miehistä 2,1%

Vuonna 2022

2,1%

Naisista 2,4%

Miehistä 1,8%

Elinolot

Yli kolmasosa 75 –vuotta täyttäneistä asuvat yksin. Vain pieni osa 75 –vuotta täyttäneistä henkilöistä hoidetaan omaishoidon tuen avulla kotioloissa.

Omaishoidon tuella tarkoitetaan omaisen tai muulle hoidettavalle henkilön läheiselle maksettavaa korvausta vammaisen, sairaan tai ikääntyneen omaisensa hoidosta kotioloissa.

YKSINASUVAT 75
VUOTTA TÄYTTÄNEET, %
VASTAAVAN IKÄISESTÄ
ASUNTOVÄESTÖSTÄ

Vuonna 2020

39,9%

Vuonna 2021

38,3%

Vuonna 2022

35,8%



OMAISHOIDON TUEN 75
VUOTTA TÄYTTÄNEET
HOIDETTAVAT VUODEN
AIKANA, % VASTAAVAN
IKÄISESTÄ VÄESTÖSTÄ

Vuonna 2020

6%

Vuonna 2021

6%

Vuonna 2022

5,4%

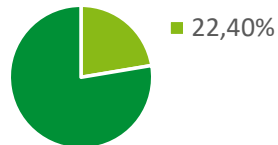


Elintavat

Ylipainon (ml.lihavuus) yleisyys (%) 2-16-vuotiailla

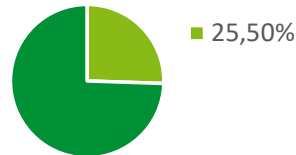


2-6-vuotiailla vuonna 2019



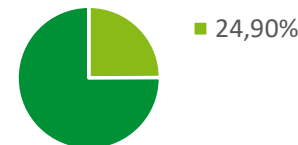
Naiset 18,9%
Miehet 26%

2-6-vuotiailla vuonna 2020



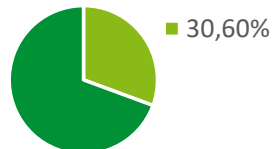
Naisista 22,7%
Miehet 28,2%

2-6-vuotiailla vuonna 2021



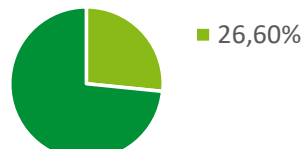
Naisista 22,6%
Miehet 26,9%

7-12-vuotiailla vuonna 2019



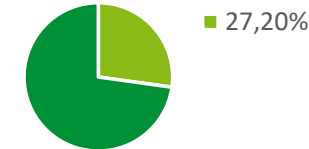
Naiset 25,7%
Miehet 35,1%

7-12-vuotiailla vuonna 2020



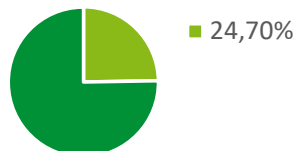
Naisista 21,5%
Miehet 30,8%

7-12-vuotiailla vuonna 2021



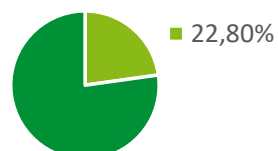
Naisista 21%
Miehet 32,6%

13-16-vuotiailla vuonna 2019



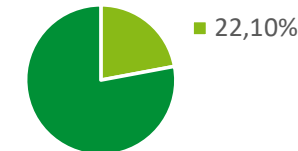
Naisista 22,1%
Miehet 27,1%

13-16-vuotiailla vuonna 2020



Naisista 18,8%
Miehet 26,7%

13-16-vuotiailla vuonna 2021



Naisista 18,5%
Miehet 25,8%

Nousiaisissa noin neljäsosa 2-6 –vuotiasta lapsista on ylipainoisia, miehistä useampi kuin naisista.

7-6 –vuotiaiden ylipainon osuus on edellistä ikäluokkaa hieman suurempi miesten osuuden kasvaessa edelleen. Toisaalta 13-16 –vuotiaiden ylipainon osuus on nuorempia lapsia pienempi. Tästäkin ikäluokasta miesten ylipainon osuus on naisia suurempi. Sekä 2-6-vuotiaiden että 13-16-vuotiaiden ylipainon osuus on hivenen laskenut, mutta 7-12-vuotiaiden ylipainon osuus on hieman noussut aiempiin vuosiin verrattuna.

Ylipaino (ml.lihavuus) indikaattori ilmaisee ylipainon (ISO-BMI ≥ 25 kg/m²) yleisyyden 2-16-vuotiailla. Lapsuus- ja nuoruusiän ylipainolla on taipumusta jatkua aikuisikään. Kunnassa voidaan tukea lasten ja nuorten kokonaisvaltaista hyvinvointia, ehkäistä lihavuutta sekä tukea tervettä kasvua, mahdollistaa hyvä ravitsemus ja monipuolinen liikkuminen. Nämä toimet vaikuttavat lasten ja nuorten tukevaisuuteen pitkällä aikavälillä.

Lähde: Tilasto- ja indikaattoripankki Sotkanet. Terveystieteiden tutkimuskeskus. Ylipainon (ml. lihavuus) yleisyys (%) 2 - 6-vuotiailla. (THL) (ind. 3231) Viitattu 25.9.2023.

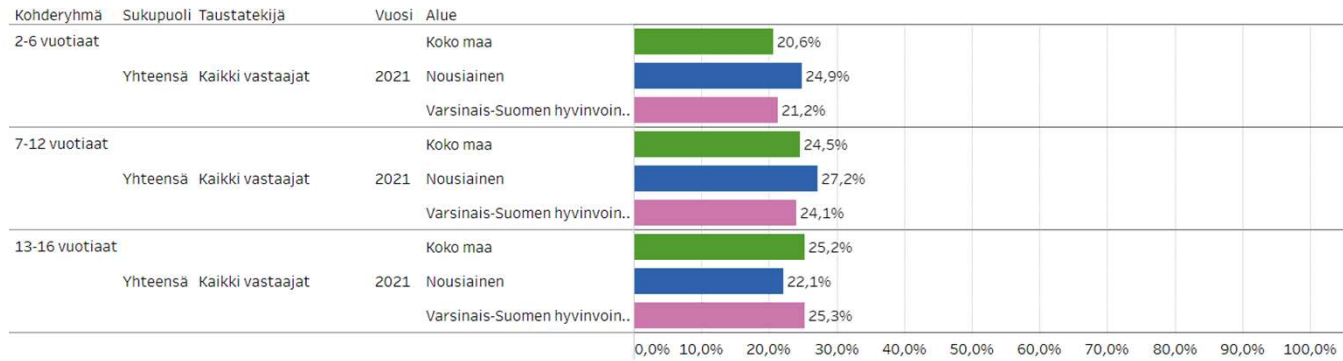
Tilasto- ja indikaattoripankki Sotkanet. Terveystieteiden tutkimuskeskus. Ylipainon (ml. lihavuus) yleisyys (%) 7 - 12-vuotiailla. (THL) (ind. 3233) Viitattu 25.9.2023.

Tilasto- ja indikaattoripankki Sotkanet. Terveystieteiden tutkimuskeskus. Ylipainon (ml. lihavuus) yleisyys (%) 13 - 16-vuotiailla. (THL) (ind. 3235) Viitattu 25.9.2023.

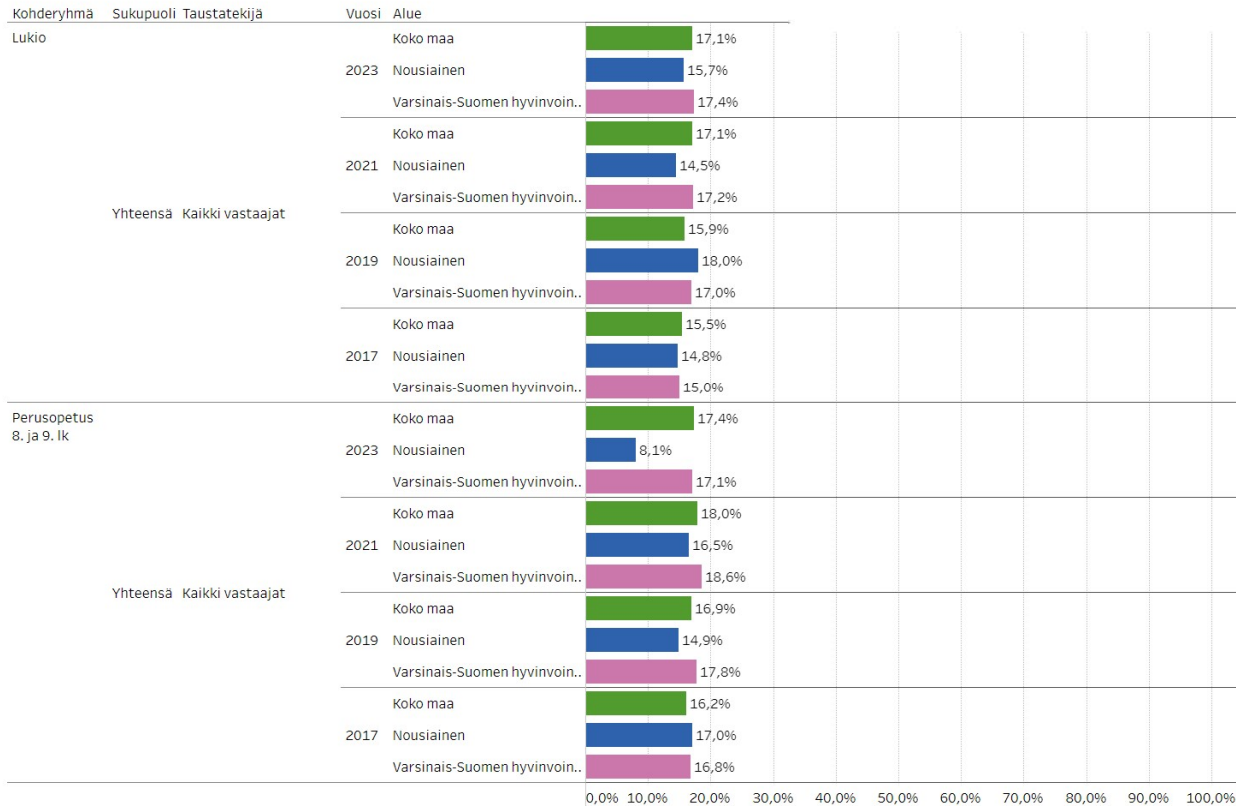
Elintavat Ylipainoisuus

Nousiaisissa sekä 2-6-vuotiaiden että 7-12-vuotiaiden ylipainoisten lasten osuus on suurempi koko maan ja alueen prosentuaalisiin lukuihin verrattuna. 13-16-vuotiaiden ylipainoisten lasten osuus on vastaavasti pienempi.

Ylipainon (ml. lihavuus) yleisyys (mitatut tiedot)



Ylipainoisuus



Ylipainoisten osuus 8.-9.-luokkalaisten keskuudessa on laskenut ja lukiolaisilla vain hieman noussut koko maan ja Varsinais-Suomen alueellisiin lukuihin verrattuna. Nousiaisissa yhä harvempi on ylipainoinen verrattuna alueellisiin ja koko Suomea kattaviin lukuihin. Lukioikäisillä vastaavaa merkittävää eroavaisuutta ei ole havaittavissa.

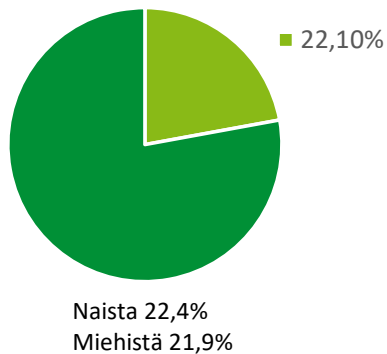
THL. Tableau. 2023. Ylipainon (ml. lihavuus) yleisyys (mitatut tiedot).
THL. Tableau. 2023. Ylipainoisuus.

Elintavat

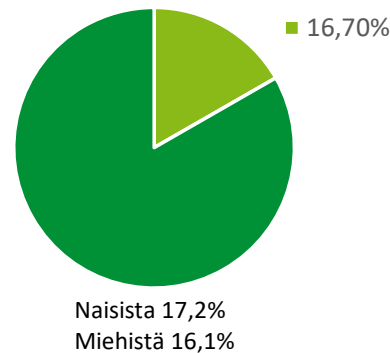


EI SYÖ KOULULOUNASTA PÄIVITTÄIN, %

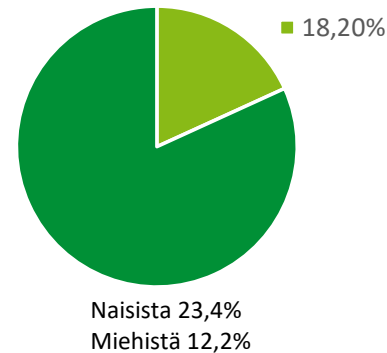
8. ja 9. luokan oppilaista 2019



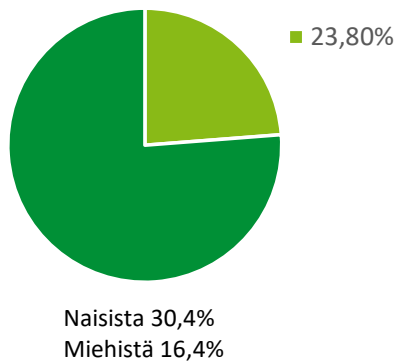
8. ja 9. luokan oppilaista 2021



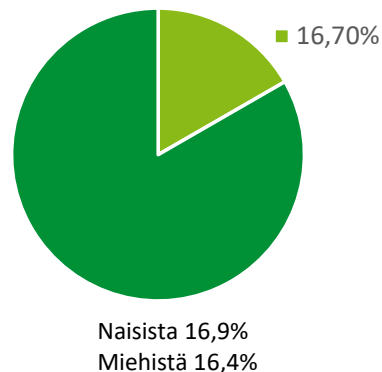
8. ja 9. luokan oppilaista 2023



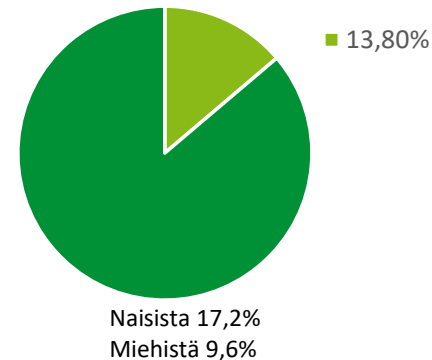
1.-2. vuoden opiskelijoista 2019



1.-2.vuoden opiskelijoista 2021



1.-2. vuoden opiskelijoista 2023



Nousiaisissa 8.-9. luokan oppilaista hieman alle neljäsosa jättää koululounaan väliin vähintään yhtenä päivänä viikossa. Määrä on nousussa edellisen vuoden lukemaan verrattuna. Sen sijaan yhä useampi lukion 1.-2. vuoden opiskelijoista syö kouluruoan päivittäin verrattuna aiempien vuosien prosentuaalisiin osuuksiin. Molemmissa ikäryhmissä naisista useampi jättää koululounaan syömättä miehiin verrattuna.

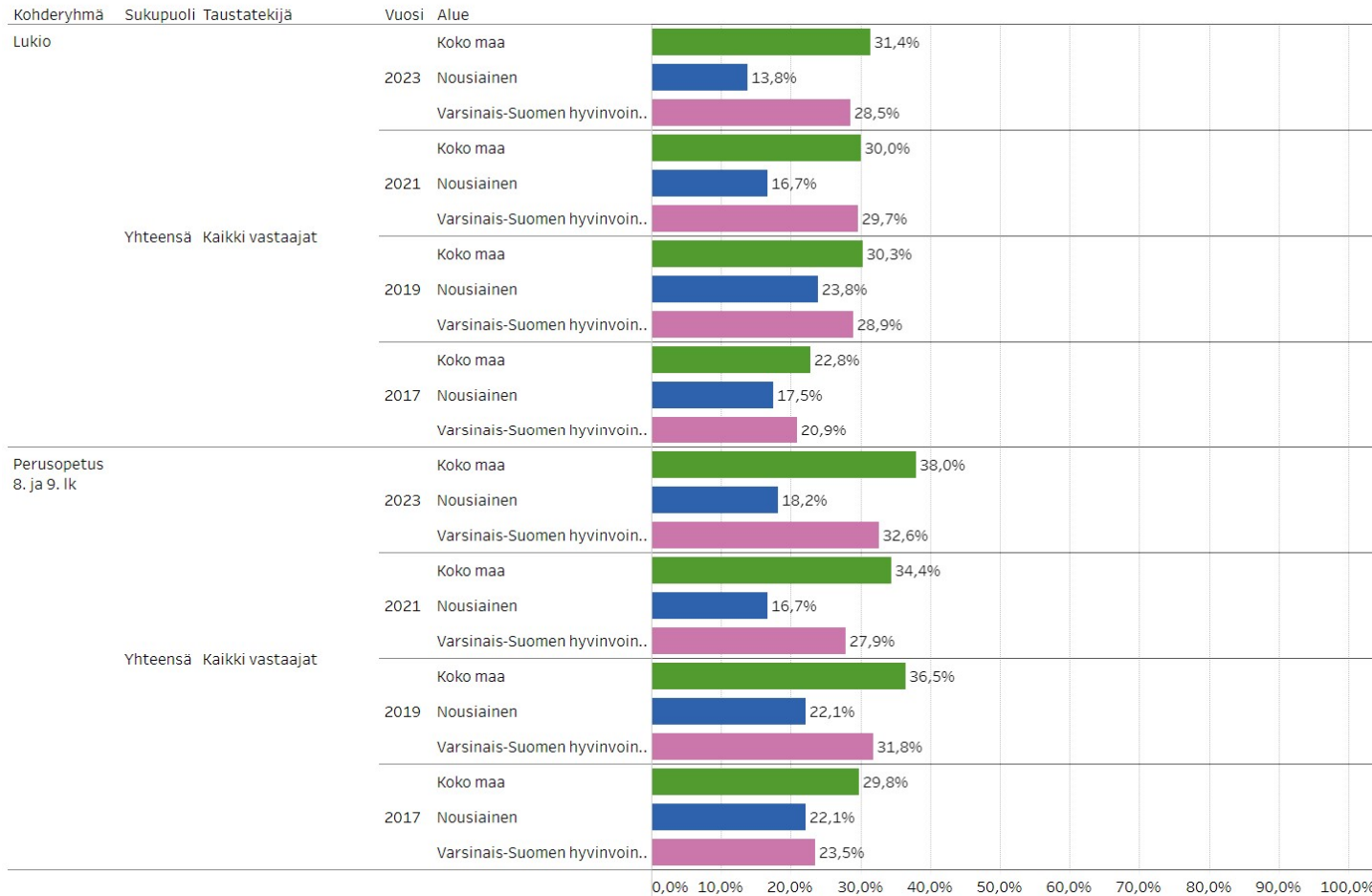
Indikaattori kuvaa kouluruoan vähintään yhtenä päivänä viikossa syömättä jättävien osuuden.

Kouluruokailulla on opetuksellinen ja kasvatuksellinen merkitys ja se on yhteydessä muihin elintapoihin sekä koulussa jaksamiseen. Kunta pystyy strategisessa päätöksenteossaan edistämään oppilaiden hyvää ravitsemusta panostamalla kouluruokailun laatuun sekä ravitsemus- ja ruokakasvatukseen osoitettavalla resurssoinnilla.

Elintavat

Ei syö koululounasta päivittäin

Ei syö koululounasta päivittäin



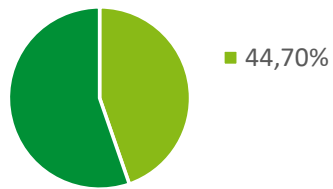
Nousiaisissa koululounasta syödään useammin sekä 8.-9.-luokkalaisten että lukiolaisten keskuudessa verrattuna koko maahan sekä Varsinais-Suomen alueeseen.

Elintavat



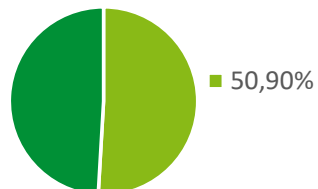
Lasten ja nuorten fyysinen toimintakyky, MOVE! –mittaus, %

5. luokan oppilaista, joilla heikko fyysinen toimintakyky 2020



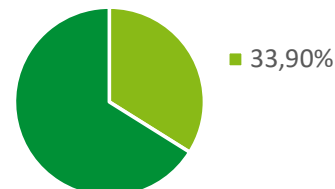
Naisista 33,3%
Miehistä 52,2%

5. luokan oppilaista, joilla heikko fyysinen toimintakyky 2021



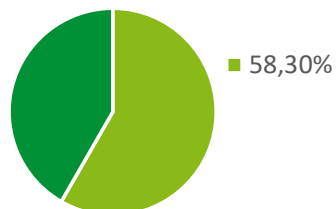
Naisista 42,3%
Miehistä 58,1%

5. luokan oppilaista, joilla heikko fyysinen toimintakyky 2022



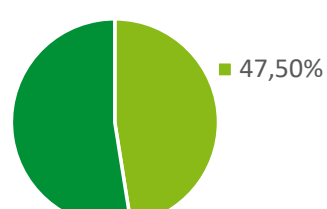
Naisista 42,4%
Miehistä 21,7%

8. luokan oppilaista, joilla heikko fyysinen toimintakyky 2020



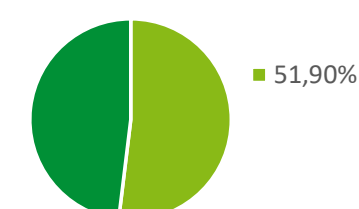
Naisista 58,3%
Miehistä -

8. luokan oppilaista, joilla heikko fyysinen toimintakyky 2021



Naisista 51,6%
Miehistä 43,3%

8. luokan oppilaista, joilla heikko fyysinen toimintakyky 2022



Naisista 53,8%
Miehistä 50%

Nousiaisissa 5. luokkalaisten fyysinen toimintakyky on edistynyt huomattavasti viime vuoteen verrattuna, erityisesti miesten osalta. Naisten heikon fyysisen toimintakyvyn prosentuaalinen osuus on lähes sama kuin edellisenä vuotena. 8. luokkalaisten fyysinen toimintakyky on heikentynyt edellisen vuoden parantuneeseen tilanteeseen nähden. Fyysinen toimintakyky on lähes yhtä huonoa sekä tyttöjen että poikien osalta.

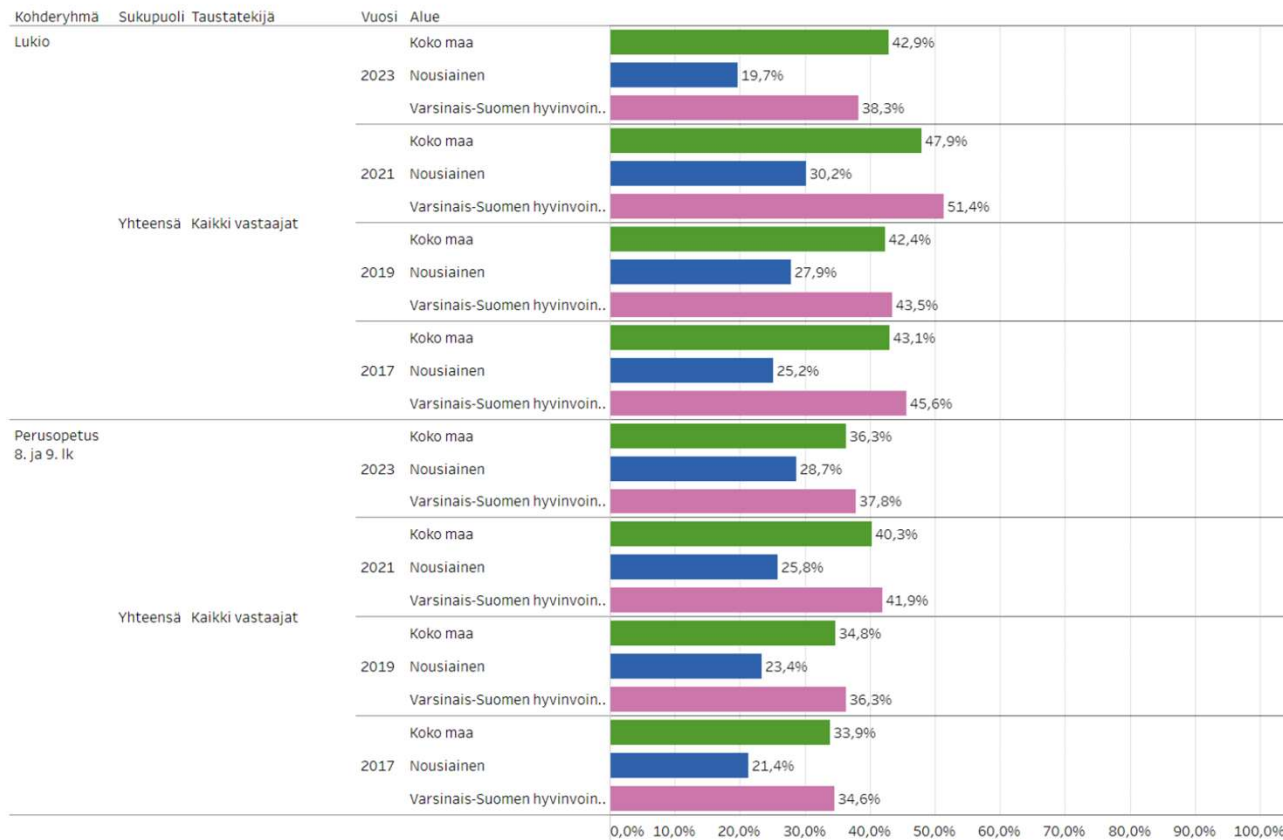
Indikaattori ilmaisee prosenttiosuuden henkilöistä, joiden fyysinen toimintakyky on heikko fyysisen toimintakyvyn tasoa mittaavien Move! –mittausten perusteella. Heikko fyysinen toimintakyky voi vaikuttaa heikentävästi henkilön kykyihin selviytyä arkipäivän toiminnoista, vähentää osallistumista ohjattuun liikuntatoimintaan sekä vaikuttaa jopa oppimiseen heikentävästi.

Kunnan tehtäviin kuuluu mahdollistaa liikunnan harrastamisen edellytyksiä terveyden ja hyvinvoinnin edistämisen näkökulmasta.

Elintavat

Nukkuu arkisin alle 8 tuntia ja kokee ettei nuku tarpeeksi

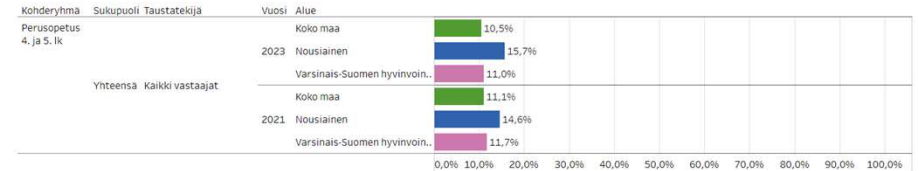
Nukkuu arkisin alle 8 tuntia



THL. Tableau. 2023. Nukkuu arkisin alle 8 tuntia.

THL. Tableau. 2023. Kokee ettei nuku tarpeeksi.

Kokee ettei nuku tarpeeksi



Alueellisessa ja koko maan kattavassa vertailussa Nousiaisissa nukutaan paremmin sekä 8.-9. – luokkalaisten että lukiolaisten osalta. Toisaalta 4.-5. luokkalaiset kokevat nukkuvansa liian vähän sekä alueellisessa vertailussa että koko Suomen lukuun verrattuna.

Elintavat

Huolta herättävää päihteiden tai tupakka- ja nikotiinituotteiden käyttöä tai rahapelaamista, %



8.- ja 9. luokan oppilaista 2019

9,6%

Naisista 12,2%

Miehistä 7,7%

8.- ja 9. luokan oppilaista 2021

5%

Naisista 1,6%

Miehistä 8,9%

8.- ja 9. luokan oppilaista 2023

15,7%

Naisista 12,8%

Miehistä 19%

Nuorten huolta herättävät päihteiden tai tupakka- ja nikotiinituotteiden tai rahapelaamisen prosentuaaliset osuudet ovat kasvaneet huomattavasti aiempiin vuosiin verrattaessa sekä 8. ja 9. luokan oppilaissa että lukion 1. ja 2. vuoden opiskelijoissa.

Lukion 1. ja 2. vuoden opiskelijoista 2019

5,4%

Naisista 2,9%

Miehistä 8,2%

Lukion 1. ja 2. vuoden opiskelijoista 2021

5,6%

% Naisista ja miehistä ei saatavilla

Lukio 1. ja 2. vuoden opiskelijoista 2023

11,1%

Naisista 10,8%

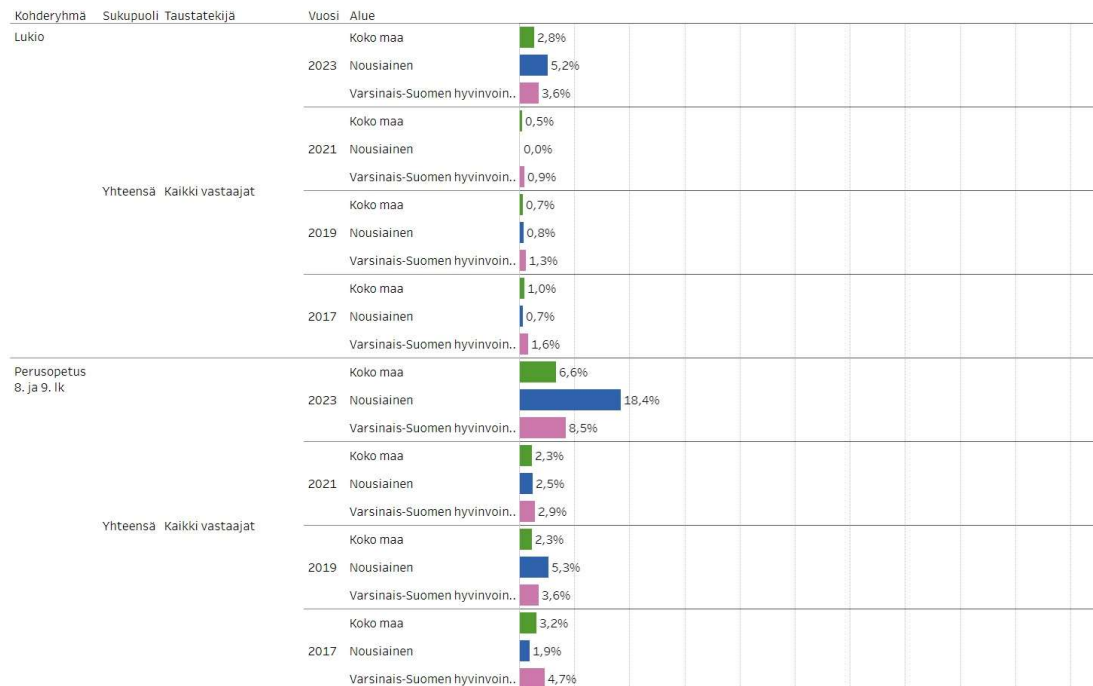
Miehistä 11,5%

Elintavat

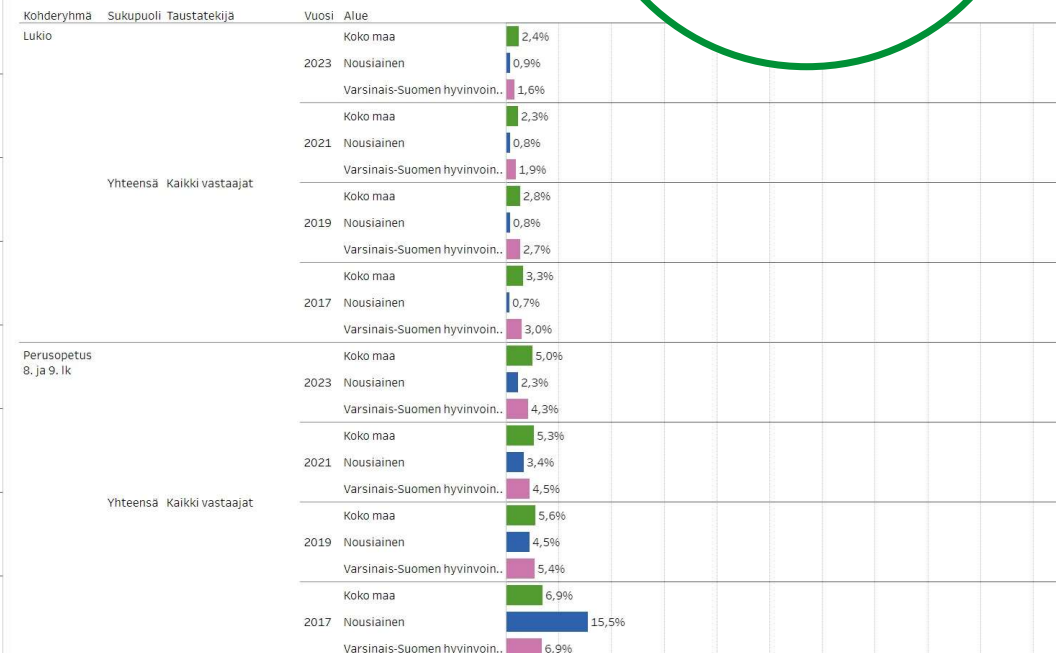
Käyttää sähkösavukkeita päivittäin ja tupakoi päivittäin

Sähkötupakointi on kasvanut merkittävästi nuorten keskuudessa ja tupakoinnin osuus vastaavasti laskenut

Käyttää sähkösavukkeita päivittäin



Tupakoi päivittäin



THL. Tableau. 2023. Käyttää sähkösavukkeita päivittäin.

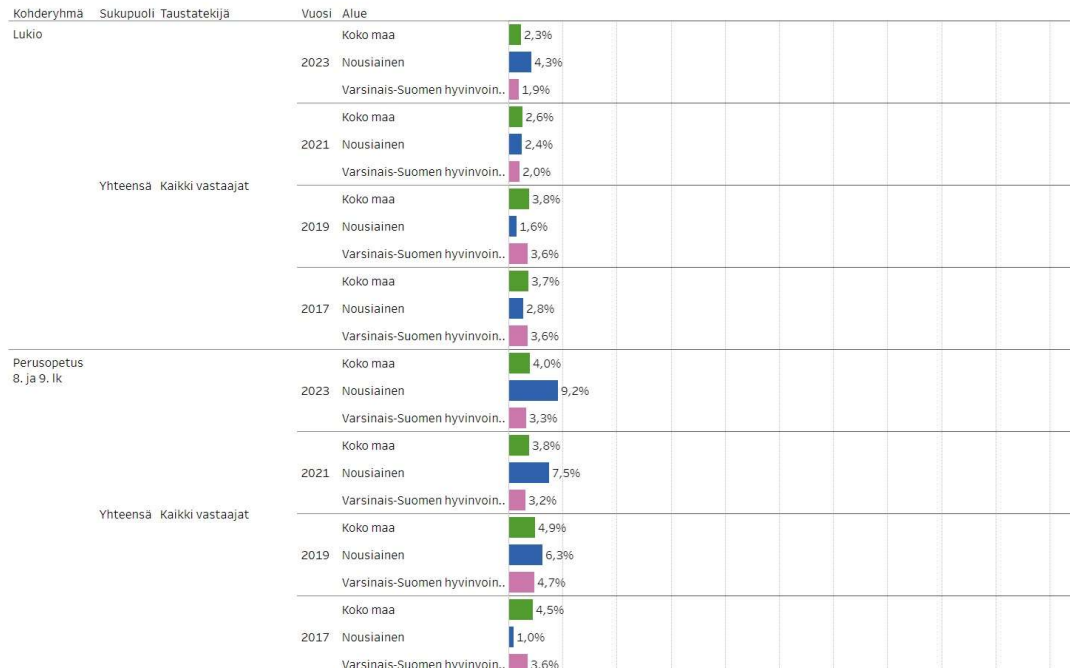
THL. Tableau. 2023. Tupakoi päivittäin.

Elintavat

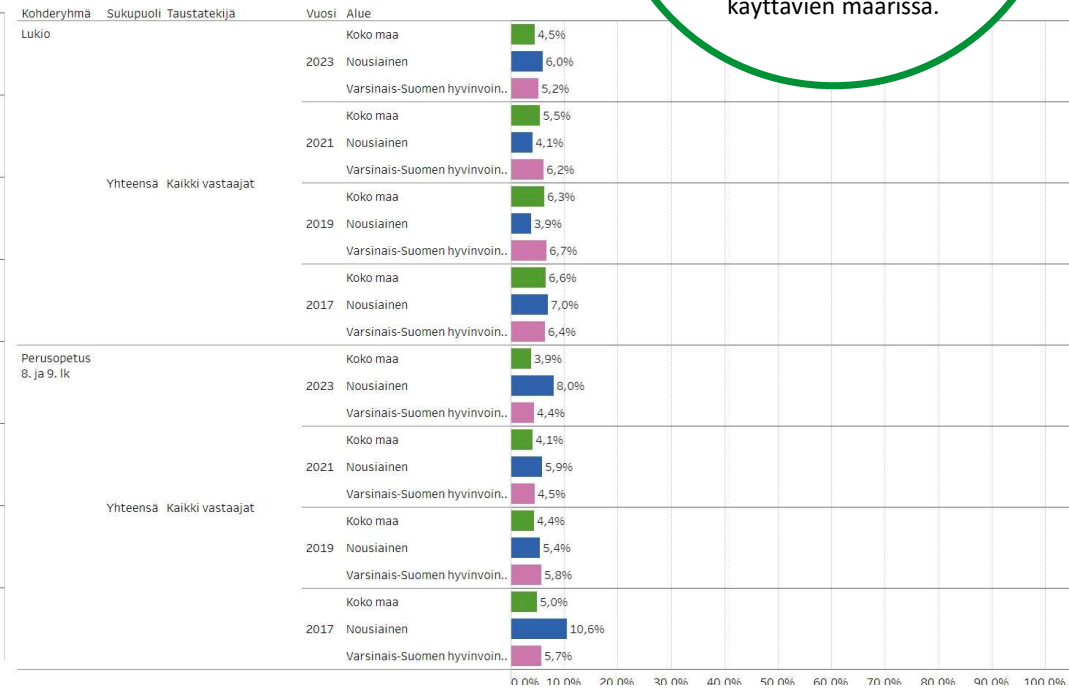
Nuuskaa päivittäin ja käyttää alkoholia viikoittain

8.-9. luokkalaisten nuuskaaminen on selvästi lisääntynyt alueelliseen ja koko maan tilanteeseen verrattuna, myös lukiolaisten nuuskaaminen on hieman lisääntynyt. Sama ilmiö on nähtävissä alkoholia viikoittain käyttävien määrissä.

Nuuskaa päivittäin



Käyttää alkoholia viikoittain



THL. Tableau. 2023. Nuuskaa päivittäin.

THL. Tableau. 2023. Käyttää alkoholia viikoittain.

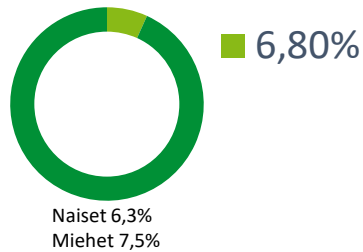
Terveydentila

Kokee terveydentilansa keskinkertaiseksi tai huonoksi, %

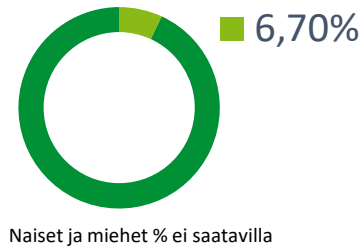


Terveydentilansa keskinkertaiseksi tai huonoksi kokevien prosentuaalinen osuus kaikissa ikäryhmissä on nousussa.

4. ja 5. luokan oppilaista 2019



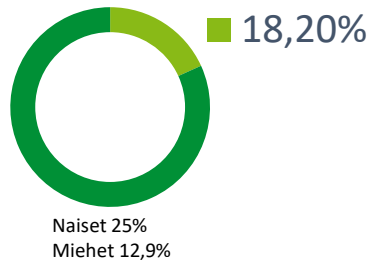
4. ja 5. luokan oppilaista 2021



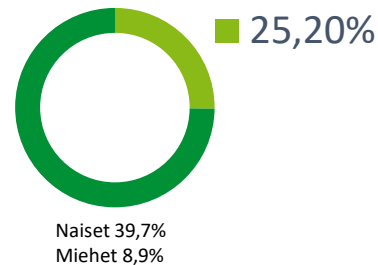
4. ja 5. luokan oppilaista 2023



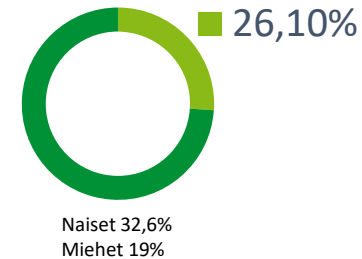
8.-9. luokan oppilaista 2019



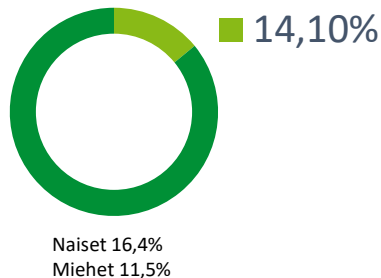
8.-9. luokan oppilaista 2021



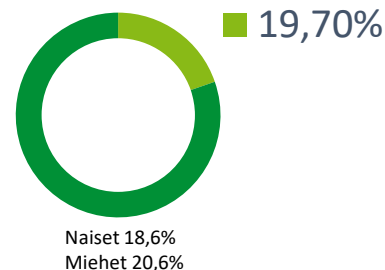
8.-9. luokan oppilaista 2023



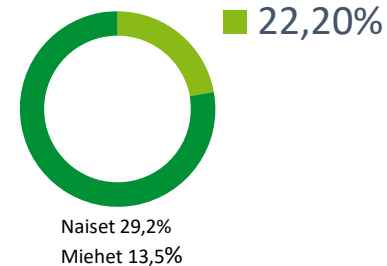
Lukion 1.-2. vuoden opiskelijoista 2019



Lukion 1.-2. vuoden opiskelijoista 2021



Lukion 1.-2. vuoden opiskelijoista 2023



Nousiaisissa vuonna 2023 10% 4.-5. luokan oppilaista kokee terveydentilansa keskinkertaiseksi tai huonoksi. 8.-9. luokkalaisista noin neljäsosa kokee terveydentilansa nuorempaa ikäryhmää huonommaksi.

Lukion 1.- ja 2. vuoden opiskelijoista reilu viidesosa kokee terveydentilansa keskinkertaiseksi tai huonoksi.

Naisten prosentuaaliset osuudet ovat 8. ja 9. luokan osalta sekä lukion 1.-2. vuoden opiskelijoissa miehiä suuremmat, poikkeuksena lukion 1. ja 2. vuoden opiskelijoiden vuoden 2021 tulokset.

Koettu terveys kuvaa lasten ja nuorten hyvinvointia, toimintakykyä, terveyspalvelujen käyttöä ja terveystyöskentymistä. Liikunnan harrastamisella, unella, tupakoinnilla ja alkoholin käytöllä on yhteys nuorten itsearvioituun terveyteen.

Lähde: Tilasto- ja indikaattoripankki Sotkanet. Terveiden ja hyvinvoinnin laitos. Kokee terveydentilansa keskinkertaiseksi tai huonoksi, % 4. ja 5. luokan oppilaista (2017-) (THL (ind. 4817). Viitattu 25.9.2023

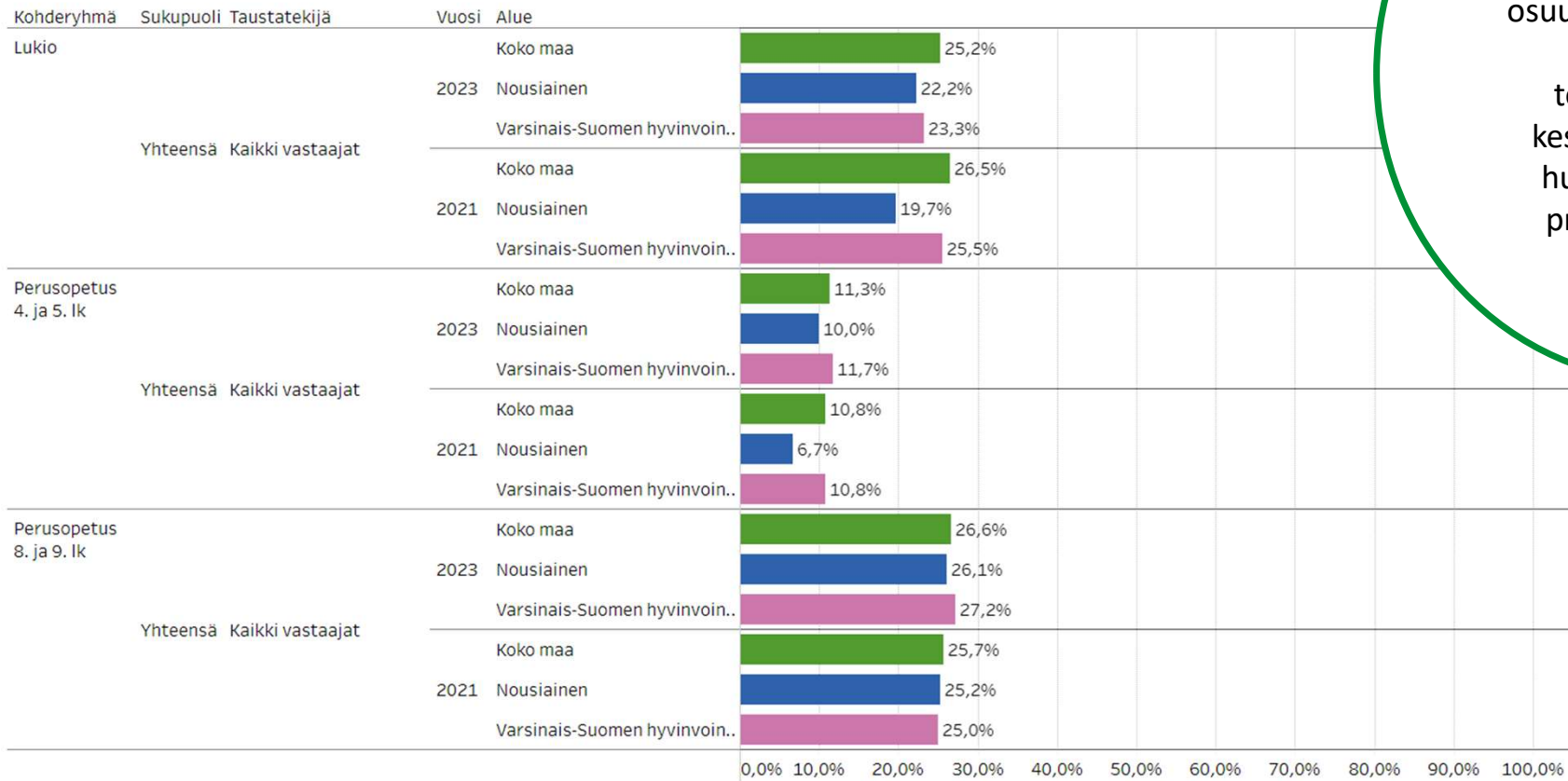
Tilasto- ja indikaattoripankki Sotkanet. Terveiden ja hyvinvoinnin laitos. Kokee terveydentilansa keskinkertaiseksi tai huonoksi, % 8. ja 9. luokan oppilaista. (THL (ind. 286). Viitattu 25.9.2023.

Tilasto- ja indikaattoripankki Sotkanet. Terveiden ja hyvinvoinnin laitos. Kokee terveydentilansa keskinkertaiseksi tai huonoksi, % lukion 1. ja 2. vuoden opiskelijoista. (THL (ind. 3916). Viitattu 25.9.2023

Terveydentila

Kokee terveydentilansa keskinkertaiseksi tai huonoksi, %

Kokee terveydentilansa keskinkertaiseksi tai huonoksi



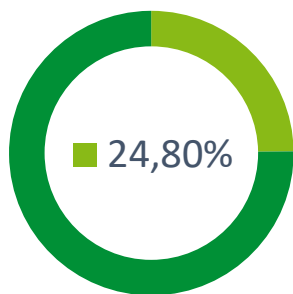
Alueellisessa sekä koko Suomen tulosten vertailussa Nousiasten osuuksissa ei ole suuria eroavaisuuksia terveydentilansa keskinkertaiseksi tai huonoksi kokevien prosentuaalisessa osuudessa.

Mielen hyvinvointi

Kokenut vahvaa positiivista mielenterveyttä, %

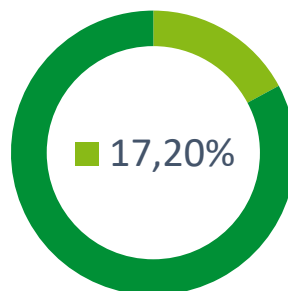


8.-9. luokkalaiset 2021



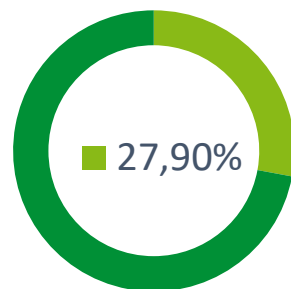
Naiset 17,7%
Miehet 32,7%

8.-9. luokkalaiset 2023



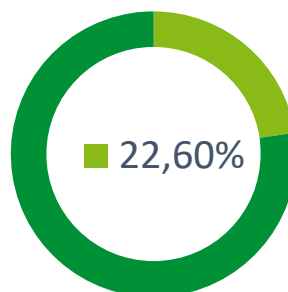
Naiset 10,6%
Miehet 25%

Lukion 1. ja 2. luokan opiskelijoista 2021



Naiset 25%
Miehet 30,3%

Lukion 1. ja 2. luokan opiskelijoista 2023



Naiset 9,2%
Miehet 40%

Vuonna 2023 alle neljäsosa 8.- ja 9. luokkalaisista ja hieman yli neljäosa lukion 1. ja 2. luokan opiskelijoista ovat kokeneet vahvaa positiivista mielenterveyttä. Vastanneista miesten osuus vahvaa positiivista mielenterveyttä kokeneiden osuus on suurempi molemmissa ikäryhmissä. Molemmissa ikäryhmissä vahvaa positiivista mielenterveyttä kokeneiden osuus on laskenut aikaisempiin tuloksiin verrattaessa.

Positiivinen mielenterveys sisältää henkilön koherenssin tunteen, resilienssin eli pärjäävyyden, pystyvyyden ja elämäntyytyväisyyden tunteen, elämänlaadun, luontevahvuuden, optimismin ja onnellisuuden.

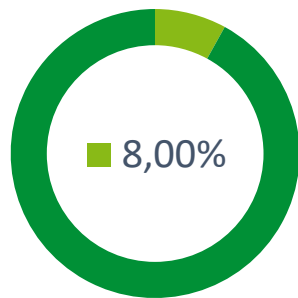
Positiivinen mielenterveys on yhteydessä henkilön voimavaroihin. Mielen hyvinvoinnilla on mahdollista saavuttaa parempaan tuottavuutta, fyysistä hyvinvointia ja elämänlaatua sekä ehkäistä itsetuhoisia ajatuksia ja opiskeluvaikeuksia.

Mielen hyvinvointi

KOHTALAINEN TAI VAIKEA AHDISTUNEISUUS %

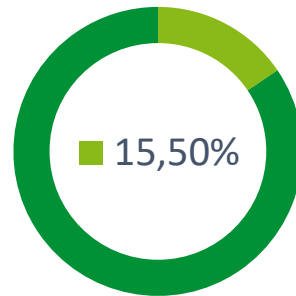


8.-9. luokkalaiset 2019



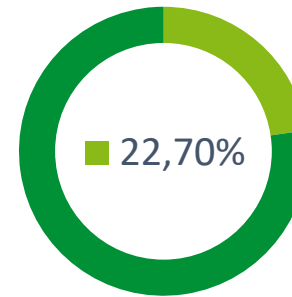
Naiset 14,3%
Miehet 3,2%

8.-9. luokkalaiset 2021



Naiset ja miehet
% ei saatavilla

8.-9. luokkalaiset 2023

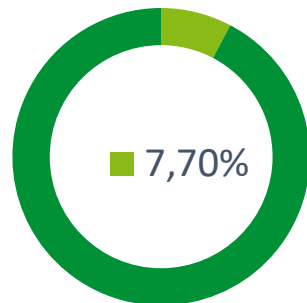


Naiset ja miehet
% ei saatavilla

Kohtalaisen tai vaikean ahdistuneisuuden kokemukset ovat lisääntyneet sekä 8.-9. luokkalaisten että lukion 1. ja 2. vuoden opiskelijoiden keskuudessa.

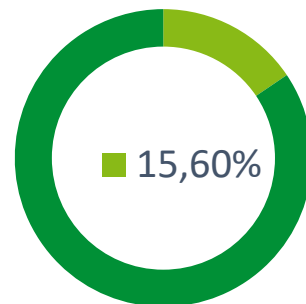
Reilu neljäosa 8.-9. luokkalaista sekä vajaa neljäosa lukion 1. ja 2. luokan opiskelijoista kokevat kohtalaista tai vaikeaa ahdistuneisuutta vuoden 2023 kouluterveyskyselyn mukaan. Vertailutietoa naisten ja miesten välisistä eroista ei ole saatavilla.

Lukion 1. ja 2. luokan opiskelijoista 2019



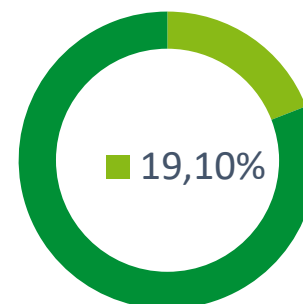
Naiset 13%
Miehet 1,6%

Lukion 1. ja 2. luokan opiskelijoista 2021



Naiset 23,2%
Miehet 9,1%

Lukion 1. ja 2. luokan opiskelijoista 2023



Naiset ja miehet
% ei saatavilla

Ahdistuneisuus on nuorten yleisimpiä mielenterveyden ongelmia. Ongelman yleisyys ja pitkäkestoisuus asettavat haasteen ongelmaan puuttumiselle. Erityisesti pitkäkestoinen ahdistuneisuushäiriö voi altistaa masennuksen ja päihdehäiriön synnylle, mikä edelleen voi vaikeuttaa esimerkiksi työelämään pääsyyn.

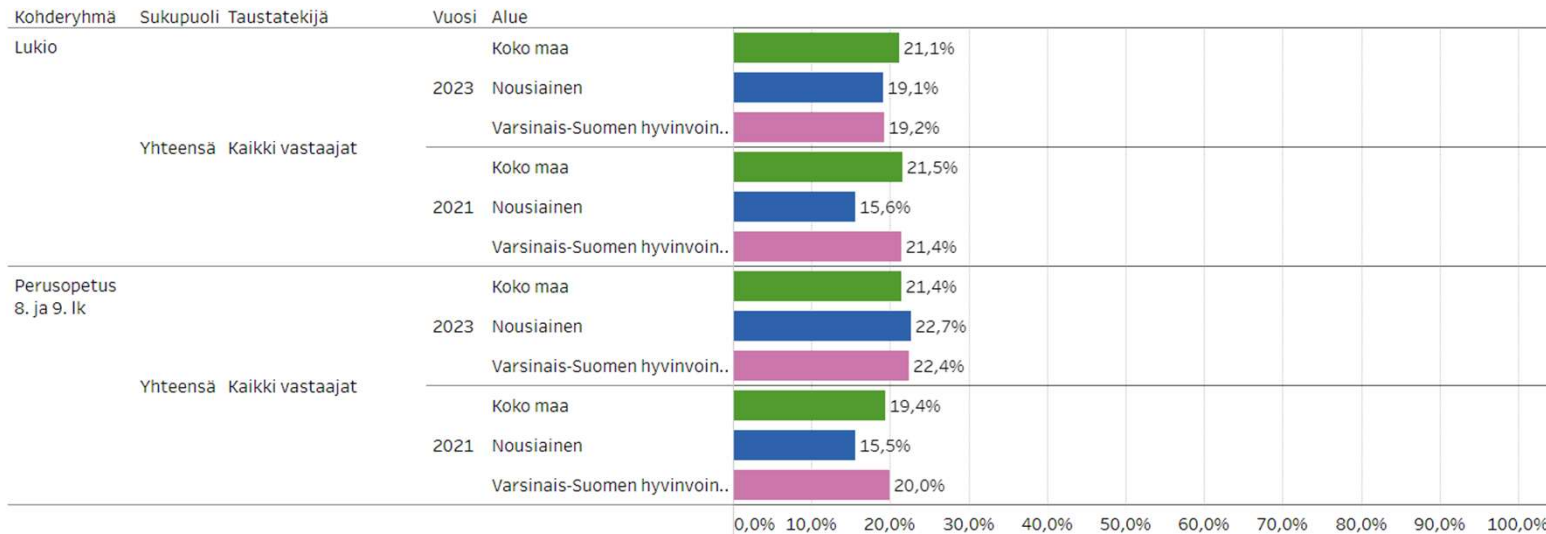
Mielen hyvinvointi

KOHTALAINEN TAI VAIKEA AHDISTUNEISUUS %



Nousiaisissa kohtalaista tai vaikeaa ahdistuneisuutta kokevien % osuuden tulokset ovat samansuuntaisia koko maan ja Varsinais-Suomen hyvinvointialueen tuloksiin verrattuna.

Kohtalainen tai vaikea ahdistuneisuus



Elämänlaatu

TYTYVÄINEN ELÄMÄÄNSÄ TÄLLÄ HETKELLÄ, %

4. ja 5. luokan oppilaista 2019

90,3%

Naisista 92,2%
Miehistä 88,4%

4. ja 5. luokan oppilaista 2021

93,2%

Naisista 87,5%
Miehistä 97,9%

4. ja 5. luokan oppilaista 2023

80%

Naisista 71,6%
Miehistä 91,7%

8.- ja 9. luokan oppilaista 2019

82,6%

Naisista 78,7%
Miehistä 85,5%

8.- ja 9. luokan oppilaista 2021

70,3%

Naisista 60,3%
Miehistä 81,8%

8.- ja 9. luokan oppilaista 2023

60,5%

Naisista 45,5%
Miehistä 78,4%

Lukion 1. ja 2. vuoden opiskelijoista 2019

79,2%

Naisista 76,8%
Miehistä 82%

Lukion 1. ja 2. vuoden opiskelijoista 2021

74,2%

Naisista 74,6%
Miehistä 73,8%

Lukion 1. ja 2. vuoden opiskelijoista 2023

72,6%

Naisista 58,5%
Miehistä 90,4%

Valtaosa lapsista ja nuorista ovat tyytyväisiä elämäänsä Nousiaisissa. Luvut ovat kuitenkin laskussa.

Tyytyväisyydellä elämään on suuri merkitys lapsen ja nuoren myönteiselle kehitykselle.



Lähde: Tilasto- ja indikaattoripankki Sotkanet. Terveyden ja hyvinvoinnin laitos. Tyytyväinen elämäänsä tällä hetkellä, % 4. ja 5. luokan oppilaista (2017-). (THL) (ind. 4811). Viitattu 22.9.2023.

Tilasto- ja indikaattoripankki Sotkanet. Terveyden ja hyvinvoinnin laitos. Tyytyväinen elämäänsä tällä hetkellä, % 8. ja 9. luokan oppilaista (2017-). (THL) (ind. 4700) Viitattu 22.9.2023.

Tilasto- ja indikaattoripankki Sotkanet. Terveyden ja hyvinvoinnin laitos. Tyytyväinen elämäänsä tällä hetkellä, % lukion 1. ja 2. vuoden opiskelijoista (2017-). (THL) (ind. 4702) Viitattu 22.9.2023.

Osallisuus

Erittäin heikko osallisuuden kokemus, %



ÄÄNESTYSAKTIIVISUUS KUNTAVAALEISSA, % ÄÄNIOIKEUTETUISTA

2017
63,4%

2021
59,3%

8.- ja 9. luokan oppilaista 2019

4,7%

% Naisista ja miehistä ei saatavilla

8.- ja 9. luokan oppilaista 2021

17,4%

Naisista 23%

Miehistä 11,1%

8.- ja 9. luokan oppilaista 2023

12,3%

% Naisista ja miehistä ei saatavilla

Suurin osa 8. ja 9.-luokan oppilaista kokevat osallisuutensa hyväksi Nousiaisissa.

Kuitenkin erittäin heikoksi osallisuutensa kokevien määrä on noussut edellisten vuosien vastauksiin verraten.

Osallisuuden kokemus on yhteydessä muun muassa terveyteen, toiminta- ja työkykyyn, mielenterveyteen, elämänlaatuun, koettuun yksinäisyyteen, taloudellisiin vaikeuksiin ja koulutusasemaan. Osallisuuden kokemus koostuu esimerkiksi henkilön kokemuksesta vaikutusmahdollisuuksistaan omaa elämää ja elinympäristöä koskevaan päätöksentekoon, merkityksellisyyden kokemuksesta ja kokemuksesta sosiaalisen vuorovaikutuksen laadusta.

Erittäin heikko osallisuuden kokemus on yhteydessä syrjäytymiseen tai henkilö voi kokea itsensä syrjäytetyksi.

Erityisesti heikommassa asemassa olevien henkilöiden osallisuuden kokemuksen vahvistaminen on tärkeää terveyden, hyvinvoinnin ja turvallisuuden näkökulmista.

Turvallisuus

KOULUKIUSATTUNA VÄHINTÄÄN KERRAN VIIKOSSA, %



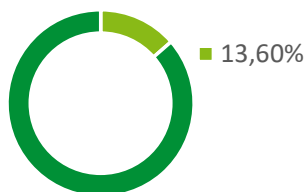
Nousiaisissa
valtaosa lapsista
ja nuorista ei koe
viikoittaista
koulukiusaamista.

4.-5. luokan oppilaista 2019



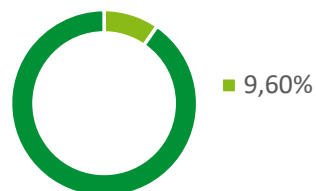
Naisista 3,2%
Miehistä 7,2%

4.-5. luokan oppilaista 2021



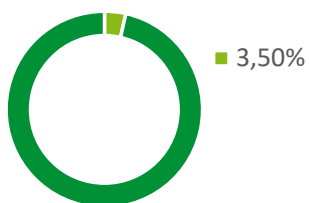
% Naisista ja miehistä ei saatavilla

4.-5. luokan oppilaista 2023



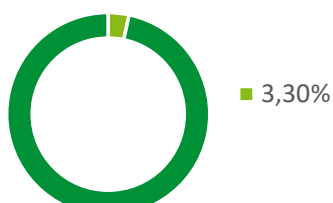
% Naisista ja miehistä ei saatavilla

8.-9. luokan oppilaista 2019



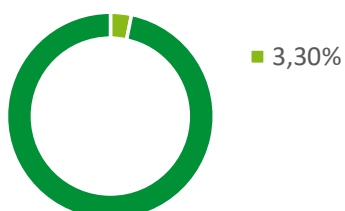
% Naisista ja miehistä ei saatavilla

8.-9. luokan oppilaista 2021



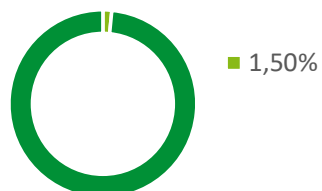
% Naisista ja miehistä ei saatavilla

8.-9. luokan oppilaista 2023



% Naisista ja miehistä ei saatavilla

Lukion 1. ja 2.. luokan
opiskelijoista 2019



Naisista 2,9%
Miehistä 0%

Lukion 1.- ja 2- luokan
opiskelijoista 2021



% Naisista ja miehistä ei saatavilla

Lukion 1.-2. luokan
opiskelijoista 2023



% Naisista ja miehistä ei saatavilla

Nousiaisissa vuonna 2023 koulukiusatuksi vähintään kerran viikossa tulleiden osuus 4.-5. luokan oppilaista on laskenut alle 10 %:iin. 8.-9. luokan oppilaiden prosentuaalinen määrä on pysynyt samana ja lukion 1.-2. luokan opiskelijoiden 0% aiemmasta vuodesta on noussut 1,7%:iin.

Indikaattori kuvaa koulukiusatuksi vähintään kerran viikossa tai useammin lukukauden aikana joutuneiden osuutta. Koulukiusaaminen lisää lapsen ja nuoren riskiä sairastua mielenterveyshäiriöihin. Kiusaamiseen puuttumisella on mahdollista ehkäistä mielenterveyden häiriöiden syntyä. Indikaattori kuvaa myös kunnan yhteisöllisen opiskelijahuollon onnistumista.

Lähde: Tilasto- ja indikaattoripankki Sotkanet. Terveys ja hyvinvoinnin laitos Koulukiusattuna vähintään kerran viikossa, % 4. ja 5. luokan oppilaista (2017-) (THL) (ind. 4834). Viitattu 22.9.2023.

Tilasto- ja indikaattoripankki Sotkanet. Terveys ja hyvinvoinnin laitos. Koulukiusattuna vähintään kerran viikossa, % 8. ja 9. luokan oppilaista (2017-) (THL) (ind. 1514). Viitattu 22.9.2023.

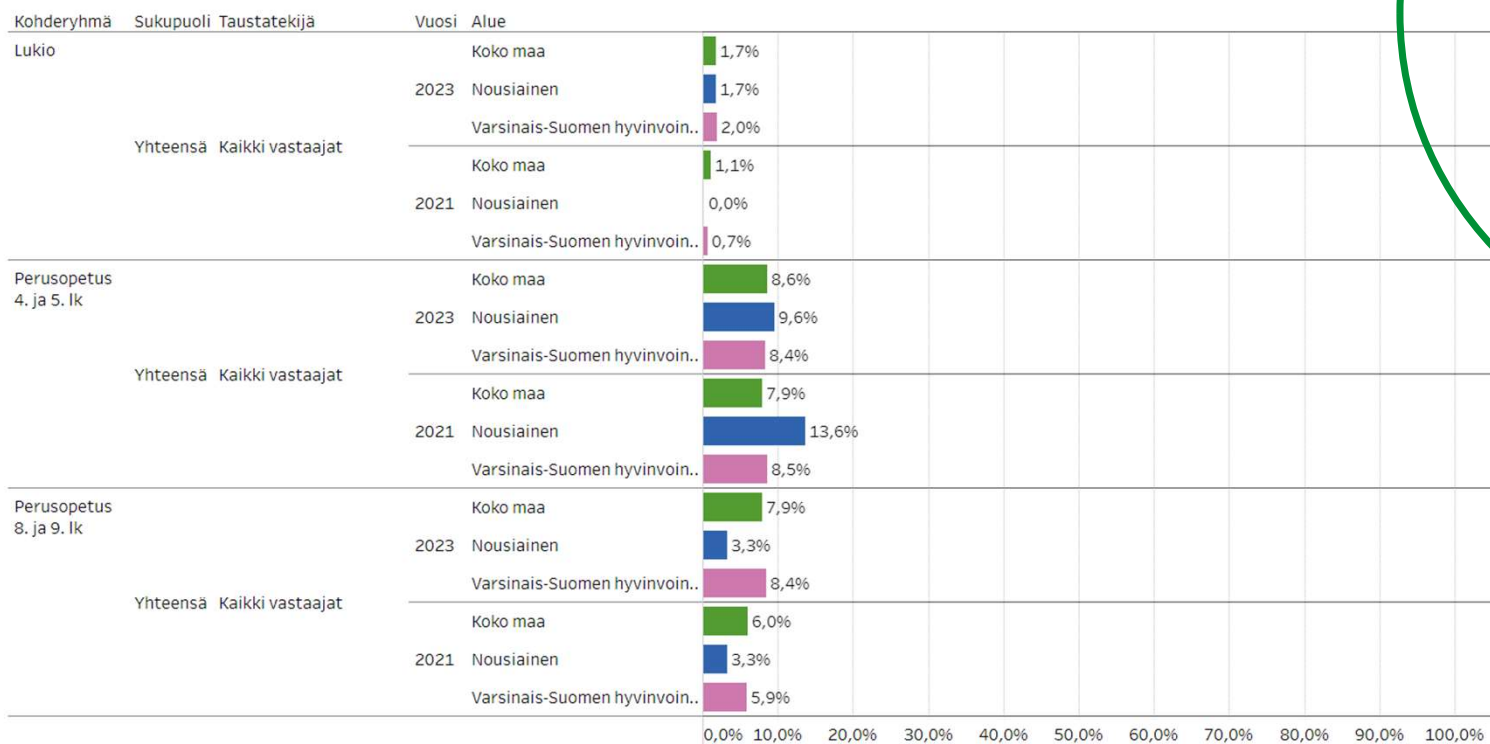
Tilasto- ja indikaattoripankki Sotkanet. Terveys ja hyvinvoinnin laitos. Koulukiusattuna vähintään kerran viikossa, % lukion 1. ja 2. vuoden opiskelijoista (2017-) (THL) (ind. 3913). Viitattu 22.9.2023.

Turvallisuus

Koulukiusattuna vähintään kerran viikossa



Koulukiusattuna vähintään kerran viikossa



Nousiaisissa 4.-5-luokkalaiset kokevat enemmän kiusaamista alueelliseen ja koko Suomen tilastoihin verrattuna. 8.- ja 9-luokkalaiset kokevat kiusaamista selvästi vähemmän ja lukiolaisilla kiusaamisessa ei ole merkittäviä eroavaisuuksia vertailutiedoissa.

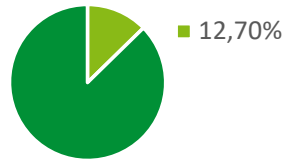
Turvallisuus

Kokenut vanhempien tai muiden huoltajien aikuisten fyysistä väkivaltaa vuoden aikana, %



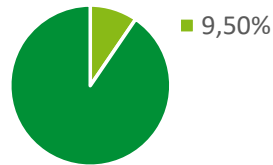
Fyysisen väkivallan kokeminen on yleisempää pienemmissä ikäluokissa.

4.-5. luokan oppilaista 2019



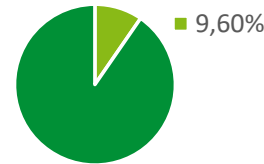
Naisista 9,4%
Miehistä 15,9%

4.-5. luokan oppilaista 2021



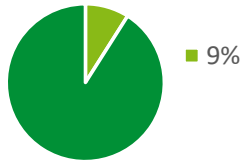
% naisista ja miehistä ei saatavilla

4.-5. luokan oppilaista 2023



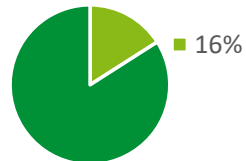
% naisista ja miehistä ei saatavilla

8.-9. luokan oppilaista 2019



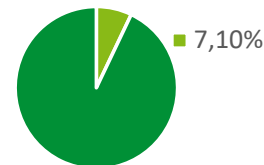
Naisista 10,4%
Miehistä 7,9%

8.-9. luokan oppilaista 2021



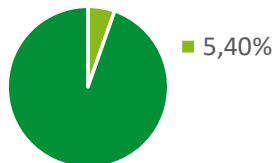
Naisista 20,6%
Miehistä 10,7%

8.-9. luokan oppilaista 2023



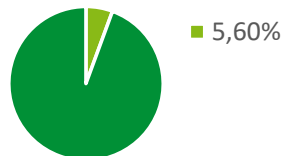
% naisista ja miehistä ei saatavilla

Lukion 1.-2. vuoden opiskelijoista 2019



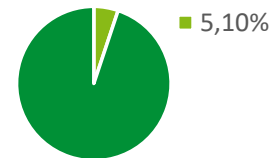
Naisista 8,7%
Miehistä 1,6%

Lukion 1.-2. vuoden opiskelijoista 2021



% Naisista ja miehistä ei saatavilla

Lukion 1.-2. vuoden opiskelijoista 2023



% naisista ja miehistä ei saatavilla

Fyysisen väkivallan kokeminen voi aiheuttaa lapselle ja nuorelle psyykkisiä ongelmia, kuten ahdistuneisuutta ja masentuneisuutta, fyysisiä vammoja ja tunne-elämään sekä käyttäytymiseen liittyviä häiriöitä. Lisäksi se voi hidasta lapsen älyllistä kehitystä. Väkivalta aiheuttaa lapsen ja vanhemman vuorovaikutuksen häiriintymiseen ja lapsina väkivaltaa kokeneet voivat aikuisiässä jatkaa väkivaltaista toimintaa esimerkiksi rikollisella toiminnalla.

Lähde: Tilasto- ja indikaattoripankki Sotkanet. Terveiden ja hyvinvoinnin laitos. Kokenut vanhempien tai muiden huoltajien aikuisten fyysistä väkivaltaa vuoden aikana, % 4. ja 5. luokan oppilaista (2019-) (THL) (ind. 4890). Viitattu 22.9.2023.

Tilasto- ja indikaattoripankki Sotkanet. Terveiden ja hyvinvoinnin laitos. Kokenut vanhempien tai muiden huoltajien aikuisten fyysistä väkivaltaa vuoden aikana, % 8. ja 9. luokan oppilaista (2019-) (THL) (ind. 4956). Viitattu 22.9.2023.

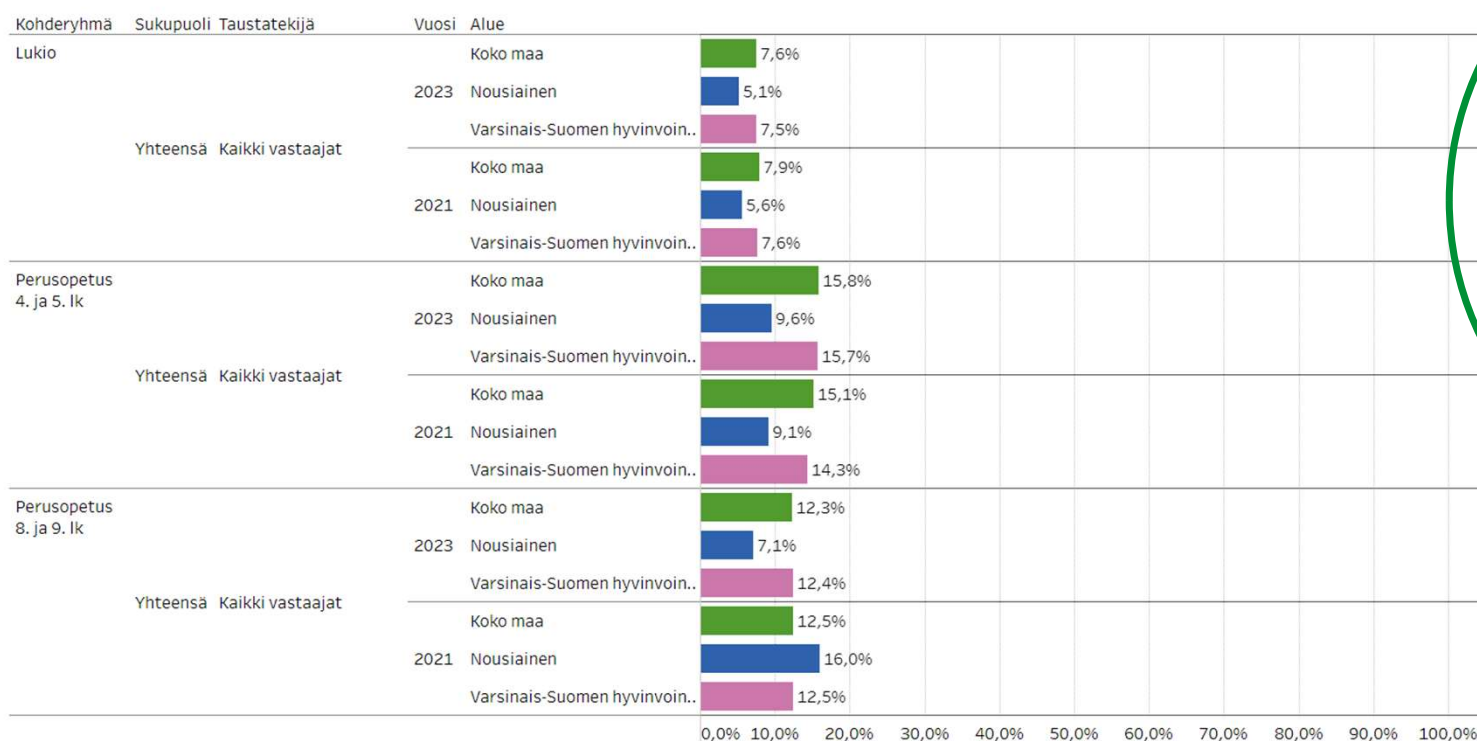
Tilasto- ja indikaattoripankki Sotkanet. Terveiden ja hyvinvoinnin laitos. Kokenut vanhempien tai muiden huoltajien aikuisten fyysistä väkivaltaa vuoden aikana, % lukion 1. ja 2. vuoden opiskelijoista (2019-) (THL) (ind. 4957). Viitattu 22.9.2023.

Turvallisuus

Kokenut vanhempien tai muiden huoltajien aikuisten fyysistä väkivaltaa vuoden aikana



Kokenut vanhempien tai muiden huoltajien aikuisten fyysistä väkivaltaa vuoden aikana



Alueellisessa ja koko maan kattavassa vertailussa fyysistä väkivaltaa vanhempien tai muiden huoltajien aikuisten taholta kokeneiden % osuus lapsista ja nuorista ovat kaikissa ikäryhmissä pienempiä.

Turvallisuus

Vammojen ja myrkytysten vuoksi sairaalassa hoidetut potilaat/10 000 asukasta



2020

35

Naisista 18 ja miehet 17

2021

35 hlö

Naisia 15 ja miehiä 20

2022

33 hlö

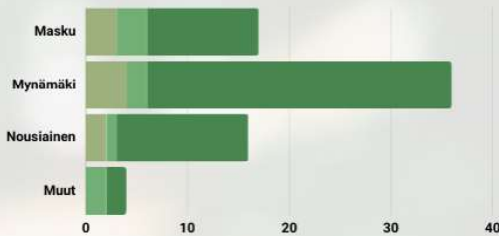
Naisia 18 ja miehiä 15

Vammojen ja myrkytysten vuoksi sairaalassa hoidetut potilaat voivat olla esimerkiksi tapaturmien, itsensä vahingoittamisen tai väkivallan seurauksena sairaalahoitoon päätyneitä. Tapaturmaisesti hoidettuja syitä ovat esimerkiksi liikennetapaturmat, tulipalot, myrkytykset ja kaatumiset.



YHTEYDENOTTOJA

Vuoden 2023 aikana yhteydenottoja on tullut etsivään 73:sta nuoresta ja yhdestä yli 28 vuotiaasta.



OHJAUTUMINEN



MIEHET, NAISET JA NEET

Yhteydenottaneiden nuorten sukupuolijakauma on aika tasainen. Miesten osuus on noin 59%. Muun sukupuolisia on etsivän nuorisotyön nuorissa ollut muutamia. Heidät on tilastoissa laskettu naisten osuuteen(vas.).

Etsivän nuorista noin 32% on ollut koulutuksen tai työelämän ulkopuolella aloittaessaan työskentelyn etsivien kanssa(oik.).



ASIAKASTYÖ

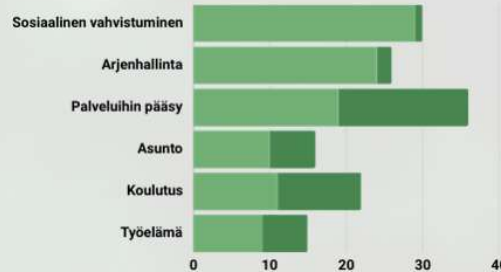
Vuoden 2023 aikana tavoitteellinen työskentely on aloitettu 56 nuoren kanssa. Kertaluontoista ohjausta on saanut 8 nuorta. Heidän kanssa ei ole ollut tarvetta pitemmälle rinnalla kulkemiselle.




TAVOITTEET

Maskussa, Mynämäellä ja Nousiaisissa etsivä nuorisotyö pyrkii tukemaan mahdollisimman monia nuoria. Alueellisesti tyypillistä on, että nuori muuttaa kotipaikkakunnaltaan pois koulutuksen tai työllistymisen vuoksi.

Kuvaajassa vaaleampi väri kertoo niiden nuorten määrystä, joilla tavoite on työnalla. Tumma väri kertoo toteutuneista tavoitteista.



MITÄ TEHTIIN



Alla yleisimpiä toimenpiteitä, joita asiakastyössä on tehty nuorten tilanteen parantamiseksi ja heidän toimijuuden tukemiseksi.



ETTENPÄIN SIIRTYMINEN

Yli puolet etsivän asiakastyöstä on päättynyt nuoren eteenpäin siirtymiseen. Loput nuorista jatkavat vuonna 2024 etsivän tukemana.



JALKAUTUMINEN

Vuoden 2023 aikana etsivä nuorisotyö on kirkastanut alueellisen brändin ilmettä. Työ alkoi heti alku vuodesta.

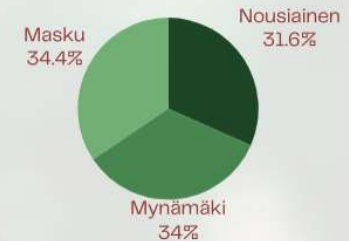
Etsivä nuorisotyö mukana valtakunnallisessa laatutyöryhmässä antamassa näkökulkmaa kuntayhteistyönä järjestettävästä etsivä nuorisotyöstä sekä Varsinais-Suomen kentän työstä.

Etsivät mukana Varsinais-Suomen viestintäyrityksissä.

Henkilöstömuutosten vuoksi jalkautumiset pyritty pitää ennallaan.



JALKAUTUMINEN



KOHDATTU

2523

Nuoria kohdattu kolmen kunnan alueella oppilaitoksissa, nuorisotaloilla, kutsuntatilaisuuksissa, yhteistyössä työpajan ja kouunuorisotyöntekijöiden kanssa.

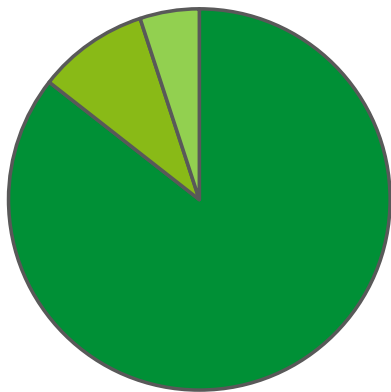
VERKOSTOTYÖ



Etsivä nuorisotyö tekee aktiivista verkostotyötä osana perustyötään. Verkoistoissa etsivä nuorisotyö toimii nuorten kanssa heidän äänensä vahvistajanaan. Yleisissä alueen verkostoissa etsivä hyödyntää ammattitaitoaan ja tuo esiin havaintojaan sekä kohderyhmänsä ilmiöitä ja tarpeita.

Nuorisotyö Nousiaisissa vuonna 2023

Avoin nuorisotyö
kohdattujen nuorten määrä



- Nuorisotilatyö 5566
- Tapahtumat ja toimintapäivät 613
- Leirit ja retket 327

Kohtaamisilla tarkoitetaan kaikkia niitä tilanteita, joissa nuorisotyö on kohdannut nuoria tai nuoret ovat osallistuneet nuorisotyön toimintaan.

Koulunuorisotyö on kohdannut nuoria
5625 kertaa

Digitaalinen nuorisotyö on tavoittanut nuoria
188 kertaa

Nuorten osallisuus ja vaikuttaminen
Nuorisovaltuustotoiminta ja nuorisovaltuuston järjestämä toiminta
186 kertaa

Kohdennettu nuorisotyö
Ehkäisevän päihdetyön toimilla (päihdekasvatus) on tavoitettu
151 nuorta

Nuorten työllisyyttä on tuettu (duuniviikko, kesätyöpajat)
180 nuoren osalta

Harrastamisen Suomen malli Nousiaisissa syksyllä 2023

Nousiainen on mukana Harrastamisen Suomen mallin (HSM) mukaisessa harrastustoiminnan järjestämisessä myös lukuvuonna 2023–2024. Toiminnan tavoitteena on mahdollistaa matalalla kynnyksellä jokaiselle 1.–9.-luokkalaiselle vähintään yksi mieleinen ja maksuton harrastus koulupäivän yhteydessä.

Syksyllä 2023 tarjottiin

40 erilaista

harrastusryhmää,
joista toteutui 34 ryhmää.

Osallistujia syyslukukaudella 2023:

298 hlö

Yläkoululaisia 26 hlö, 8,7%

Alakoululaisia 272 hlö, 91,3%

Ilmoittautumisia
harrastusryhmiin yhteensä
451kpl,

joista EI vielä mukana ohjatussa
harrastustoiminnassa

42,35 %

Harrastusetsivä harrastamisen tukena

Harrastusetsivä ohjaa harrastusryhmiä kaikilla kouluilla useammalle kohderyhmälle ja jalkautuu lasten ja nuorten pariin koululla ja vapaa-ajalla harrastamisen teemojen kanssa. Toiminnan tavoitteena on kohdata lapsia ja nuoria, jotka eivät vielä ole löytäneet sitä omaa mieleistä harrastusta. Harrastusetsivän kanssa voi yhdessä etsiä sopivaa harrastusta ja tehdä harrastuskokeiluja.

Nuorten työpajatoiminta vuonna 2023

Nuorten työpajalla oli vuonna 2023 kirjoilla yhteensä 20 nuorta. Valmentautumisajan sopimusmuoto voi vaihtua vuoden aikana, mistä syystä sopimusten määrä on suurempi kuin valmentautujien.

Kotikunta
Mynämäki 12
Masku 2
Nousiainen 6
Muu

Ikäjakausma
Alle 17v 1
17-20 8
21-24 7
25-28 3
yli 29 v 1

Koulutustausta
Peruskoulu kesken
Peruskoulu suoritettu 12
Toinen aste suoritettu 5
Korkeakoulututkinto 1
Ulkomainen tutkinto 1
Ei tietoa 1

Sopimusmuodot
Kuntouttava työtoiminta 14
Työpajasopimus 4
Koulutus sopimus 4

Viimeisin ohjautumistaho
Etsivä nuorisotyö 8
Suoraan työpajalle 4
Sote-palvelut 2
oppilaitos 4
muu taho: 2

Jatkosijoittuminen
Oppilaitos 4
Armeija 1
Ei aloittanut 1

Hyvinvointikertomuksessa 2017-2021 asetettujen toimenpiteiden eteneminen

Toimialue	Tavoite	Edennyt hyvin	Edennyt jossain määrin	Ei ole vielä edennyt
Kulttuuri	Kulttuurikasvatusohjelmien käynnistyminen kaikissa kolmessa kunnassa	Nousiaisten kulttuurikasvatusohjelma hyväksyttiin kasvatus- ja sivistyslautakunnassa 20.6.2023.		
	Kuntien välisen yhteistyön tiivistäminen tapahtumatuotannossa ja viestinnässä	Kolmen kunnan yhteisten hyvinvointimessujen järjestäminen kiertävällä järjestämisvastuulla säännöllisesti. Vuonna 2022 Nousiaisissa, v. 2023 ei järjestetä, vuonna 2024 Mynämäessä		
	Järjestöyhteistyön tiivistäminen ja uusien toimintamallien etsiminen	Paikallisille yhdistyksille järjestetty yhdistysten ilta Nousiaisissa syksyllä 2023. Hyvinvointimessut ovat yhdistyksille ilmaiset.		
	Uusien kulttuuritapahtumakonseptien kehittäminen ja perustoiminnan säännöllistäminen	Tavoite edennyt hyvin.		
	Viestinnän aktivoiminen ja säännöllistäminen tapahtumien tavoittavuuden varmistamiseksi	Nousiaisten somekanavissa ja kotisivuilla viestitään aktiivisesti viikoittain. Vapaa-aika/kulttuuritoimen esitteen jakaminen 2 krt/v jokaiseen kotitalouteen.		

Kulttuurikyselyn tuloksia

- Keväällä 2023 Nousiaisten kulttuuritoimi teetti kuntalaisille kulttuurikyselyn, joka toteutettiin Webropol-kyselynä kunnan kotisivuilla sekä paperisilla lomakkeilla, joita oli saatavilla kirjastolla
- Vastauksia saatiin yhteensä 81 kappaletta, joista 77 kpl oli Nousiaisissa asuvia ja neljä vastaajaa ulkopaikkakuntalaisia
- Kulttuuri nähtiin tärkeänä osana väestön hyvinvoinnin edistämisessä, erityisesti henkisen hyvinvoinnin kannalta. Kulttuuripalvelut mahdollistavat esimerkiksi verkostoitumisen samanhenkisten ihmisten kanssa, palvelut edistävät väestön mielenterveyttä, virkistymistä ja antavat inspiraatiota. Kulttuuripalvelut tuottavat mielihyvää ja ne koettiin jopa elintärkeänä palveluna kunnassa.
- Kolme tärkeintä syytä, mitkä estävät vastanneiden osallistumisen kulttuuripalveluihin ovat aikataulujen sopimattomuus, tarjonta ei ole kiinnostavaa sekä palveluista ja tarjonnasta ei saada riittävästi tietoa.
- Vastanneet toivoisivat saavansa tietoa tapahtumista eniten kunnan kotisivuilta, kunnan Facebook-sivuilta sekä kunnan vapaa-aikaesitteestä. Nämä kolme tietolähdettä olivat samoja, joita vastaajat käyttävät jo ennestään.
- Kyselyyn vastanneet ehdottivat saavutettavuuden lisäämiseksi mainonnan lisäämistä muun muassa kaupan ilmoitustauluilla, enemmän lapsille suunnattua ohjelmaa erityisesti loma-aikoihin sekä palvelujen kohdentamista muuallekin kuin Nummen alueelle. Myös kimppakyytejä toivottiin edistettävän, sillä pitkät välimatkat ilman julkista liikennettä vaikeuttavat kulttuuripalvelujen saatavuutta. Tapahtumaesitettä toivottiin useammin ja viestinnässä halukkaita voitaisiin lähestyä sähköpostitse.

Hyvinvointikertomuksessa 2017-2021 asetettujen toimenpiteiden eteneminen

Toimialue	Tavoite	Edennyt hyvin	Edennyt jossain määrin	Ei ole vielä edennyt
Järjestöyhteistyö ja vaikuttaminen	Hyvinvointialueen vaikuttajatoimielinten järjestäytyminen		Nousiaisten kunta on vastannut hyvinvointialueen lausuntopyyntöihin sekä nimeämispyyntöihin erilaisiin hyvinvointia ja terveyttä edistäviin alueellisiin työryhmiin sekä vaikuttajatoimielimiin. Vetovastuu Varhalla.	
	Akseli-kuntien yhteisen vammaisneuvoston toiminnan päätyminen ja vammaisneuvostojen järjestäytyminen	Akseli-kuntien yhteisen vammaisneuvoston toiminta on päättynyt. Nousiaisen ja Mynämäen yhteisen vammaisneuvoston toiminta on alkanut.		
	Nuorten vaikuttamismahdollisuuksien kehittäminen	Nuorisovaltuuston edustaja on lautakunnissa ja kv:ssa		
	Järjestöjen toimintamahdollisuuksien turvaaminen hyvinvointialueudistuksessa			Hyvinvointialue on ollut aktiivinen sotejärjestöjen kanssa tehtävästä yhteistyöstä. Järjestäytyminen edelleen kesken.
	Maahanmuutto- ja kotouttamispalveluiden organisointi	Kuntaan on palkattu hyvinvointi-/maahanmuuttokoordinaattori 4/23. Kunta on tarjonnut maahanmuuttajille myös ohjaus ja neuvontapalveluja. Nousiaisten kunnassa maahanmuutto- ja kotouttamispalveluja tuotetaan poikkihallinnollisesti.		
	Yhdistysten ja kunnan välisen sekä yhdistysten keskinäisen yhteistyön tiivistäminen	Yhdistyksiä osallistetaan aktiivisesti erilaisin kyselyin ja tapahtumajärjestelyihin kutsumalla. Yhdistysten ilta järjestettiin 27.9.2023.		

Hyvinvointikertomuksessa 2017-2021 asetettujen toimenpiteiden eteneminen

Toimialue	Tavoite	Edennyt hyvin	Edennyt jossain määrin	Ei ole vielä edennyt
Maskun, Mynämäen ja Nousiaisten hyvinvoinnin edistämisyhteistyö	Yhteydenpitoa kuntien kesken ("hyte-ryhmätyöskentely") jatketaan, jotta Masku, Mynämäki ja Nousiainen pystyvät reagoimaan yhdessä uuteen tilanteeseen ja jakamaan hyviä käytäntöjä. Toimintaa kuitenkin painotetaan ja tehtäviä jaetaan uudelleen hyvinvointialueuudistuksen yhteydessä tapahtuviin muutoksiin reagoiden.	Yhteydenpitoa ylläpidetään ja jatketaan edelleen. Esimerkkinä alue 1:en oppilashuollon ohjausryhmän muodostaminen Masku, Mynämäki ja Nousiainen alaryhmäksi.		
	Kunnissa ollaan tiiviissä yhteistyössä hyvinvointialueen kanssa ennaltaehkäisevää toimintaa suunniteltaessa	Kunnan edustusta on nimetty hyvinvointialueen työryhmiin, joissa työskennellään säännöllisesti väestön hyvinvoinnin ja terveyden edistämisen eteen.		
	Jo olemassa olevat kolmen kunnan yhteistyösopimukset jatkuvat (mm. etsivä nuorisotyö, nuorten työpajatoiminta, lukioyhteistyö)	Toimintaa jatketaan kuten ennenkin.		
	Hyvinvoinnin edistämiseen liittyvää yhteistyötä tiivistetään kolmen kunnan kesken erityisesti viestinnän ja tapahtumatuotannon osalta yhteisten asiakkaiden tavoittamiseksi	Harrastus- ja hyvinvointimessut ovat esimerkki hyvin toimivasta yhteistyöstä.		

Lasten ja nuorten hyvinvointisuunnitelmassa 2022-2024 asetettujen tavoitteiden eteneminen

Toimintalinja	Kehittämiskohde	Toimenpide	Edennyt hyvin	Edennyt jossain määrin	Ei ole vielä edennyt
Ennaltaehkäisevä työ	Luodaan alueellinen perhekeskustoimintamalli yhteistyössä alueellisten toimijoiden kanssa	Alueellisten kohtaamispaikkojen kartoittaminen ja yhteistyön rakentaminen	Järjestämisvastuu Varhalla. Nousiaisten kunta osallistuu yhteistyöhön aktiivisesti.		
Neuvola	Varhainen puuttuminen ja palveluihin ohjaaminen	Palveluohjauksen kehittäminen	Järjestämisvastuu aikaisemmin Akselilla ja nyt Varhalla.		
Varhaiskasvatus	Lupa auttaa hankkeen jalkautuminen Varhainen tuki perheille	Asiakkaille ”matala kynnyks” hakea apua olemassa olevista palveluista, esim. Lupa auttaa Pyydä apunappi Palvelujen tunnettavuus Lasten varhaiskasvatuskeskusteluissa puheeksi ottamisen ”kolmen kysymyksen malli” Yhteistyön kehittäminen sujuvammaksi Akselin lapsiperheiden sosiaalipalveluiden kanssa	Hyvinvointialueuudistuksen jälkeen Nousiainen kuuluu alue 1:en perhekeskukseen. Perhekeskuksen toimintaa käynnistetään parhaillaan. Kaikilta osin toiminnot eivät ole vielä valmiit.		
Perusopetus/toinen aste	Lasten ja nuorten hyvinvoinnin tukeminen	Koulunuoristyön kehittäminen Opiskeluhuollon henkilöstön yhteistyön tiivistäminen	Koulunuorisotyöntekijä on palkattu hankerahoituksella 4/2023. Perhekeskuksen alaisen oppilashuollon yhteistyökuviot on laadittu.		
Opiskeluhoolto	Opiskeluhuollon yhteisöllisen työn toteuttaminen		Perhekeskuksen alaisen oppilashuollon yhteistyökuviot on laadittu.		
Nuoriso- ja vapaa-aikatoimi	Päihdekasvatus	Kunnissa on omat moniammatilliset EPT-työryhmät. Lisäksi kuntayhtymän alueella on yhteinen ryhmä, joka miettii koko alueelle nuorten päihteiden käytön ehkäisyä sekä haittojen vähentämistä.	Toteutunut suunnitelman mukaisesti.		
Sosiaalityö	Riittävät ennaltaehkäisevät palvelut lapsiperheille, esim. lapsiperheiden kotipalvelu ja sosiaalihuoltolain mukainen palveluohjaus	Tiedonkulku paranee ja verkostoituminen alueen toimijoihin lisääntyy	Järjestämisvastuu aikaisemmin Akselilla ja nyt Varhalla.		

Lasten ja nuorten hyvinvointisuunnitelmassa 2022-2024 asetettujen tavoitteiden eteneminen: Yhteistyön kehittäminen

Toimintalinja	Kehittämiskohde	Toimenpide	Edennyt hyvin	Edennyt jossain määrin	Ei ole vielä edennyt
Neuvola	Monialaisen ammatillisen yhteistyön kehittäminen	Monialaisen konsultointiryhmän toimintamallin kehittäminen ja laajentaminen.	Järjestämisvastuu aikaisemmin Akselilla ja nyt Varhalla.		
Varhaiskasvatus	Tiedonsiirto yhteistyötahojen välillä	Yhteistyön kehittäminen neuvolan, perheneuvolan ja sosiaalitoimen kanssa ja niiden vuosittainen arviointi yhteistyöpalaverissa. Nivelvaiheyhteistyön jatkuva kehittäminen ja arviointi vuosittain.	Neuvolan kanssa yhteistyö on sujunut hyvin. Moniammatillinen tiimi (vaka, varha) kokoontuu vuosittain, jossa yhteistyötä arvioidaan. Lasku-ryhmä lapsen kuntoutuksen arvioinnin työryhmä on toiminnassa.		
Opiskeluhoolto	Opiskeluhoollon kehittäminen	Alueellisten yhtenäisten toimintatapojen kehittäminen.	Perhekeskuksen alaisen oppilashuollon yhteistyökuviot on laadittu.		
Nuoriso- ja vapaa-aikatoimi	Lasten ja nuorten hyvinvoinnin tukeminen	Koulunuoristyön kehittäminen Opiskeluhoollon henkilöstön yhteistyön tiivistäminen	Hyte-toimijat tekevät yhteistyötä entisten Akselikuntien alueella.		
Opiskeluhoolto	Harraste- ja nuorisotoiminnan palveluiden viestinnän ja tehtävä- ja kunta-alueajat ylittävän yhteistyön kehittäminen.	Toiminta suunnitellaan ja toteutetaan myös ylikunnallisesti. Tarjonta monipuolistuu ja näkyy kuntalaisille parantuneena palvelutasona.	Harrastus- ja hyvinvointimessut on järjestetty v. 2022 ja seuraava v. 2024		
Sosiaalityö	Sosiaalityöntekijöiden konsultaation lisääminen.	Arviointitiimi antaa konsultaatioapua yhteistyötahoille, lastensuojeluilmoituksen tekijän kutsuminen arviointiryhmän aloituskokoukseen.	Järjestämisvastuu aikaisemmin Akselilla ja nyt Varhalla.		

Lasten ja nuorten hyvinvointisuunnitelmassa 2022-2024 asetettujen tavoitteiden eteneminen: Palvelujen järjestäminen

Toimintalinja	Kehittämiskohde	Toimenpide	Edennyt hyvin	Edennyt jossain määrin	Ei ole vielä edennyt
Neuvola	Sähköiset palvelut	Omaolo-palvelun käyttöön ottaminen	Järjestämisvastuu Varhalla.		
Varhaiskasvatus	Monipuolisten varhaiskasvatuspalvelujen tarjoaminen ja riittävät resurssit. Palvelujen kehittäminen varhaiskasvatussuunnitelman mukaiseksi.	Palveluohjaus ja sopivien palvelujen tarjoaminen, Seudullisen varhaiskasvatuksen kehittäminen, Seudulliset koulutukset, Pätevän henkilökunnan/sijaisten saaminen, Hoitopaikkojen riittävyys, Henkilökunnan koulutukset, Perheiden ja lasten osallisuuden lisääminen, Pedagogiset keskustelut	Nousiaisten kunnassa ko. asiat ovat pääosin järjestyksessä. Pätevän henkilökunnan saamisessa haasteita.		
Perusopetus/toinen aste	Yhteistyön tiivistäminen ja kehittäminen opiskeluhuollon ja opetustoimen välillä Lasten, nuorten ja perheiden osallisuuden lisääminen	Pätevän henkilökunnan/sijaisten saaminen Oppilas- ja opiskelijakunta, NuVa-toiminta, tukioppilastoiminnan, Vanhemmuuden tukeminen (yhteiset teema vanhempainillat) Henkilökunnan koulutus	Toteutunut		
Opiskeluhoolto	Lakimuutosten huomiointi Matalan kynnyksen mielenterveys- ja päihdeohjauksen kehittäminen	Opiskeluhoollon palvelut ovat saatavissa oppilaitoksissa tai sen läheisyydessä edellyttäen soveltuvia tiloja. Henkilöstön täydennyskouluttaminen jatkuu tulevien vuosien aikana eism. Cool Kids.	Toteutunut. Lisäksi saatu lisäresurssia psykiatrisesta sairaanhoitajasta (Varha).		
Nuoris- ja vapaa-aikatoimi	Matalan kynnyksen työpaja	Alueellisena yhteistyönä järjestetään nuorten työpajatoimintaa sekä etsivä nuorisotyötä. Toiminnalla on erillinen ohjausryhmä.	Toteutunut.		
Sosiaalityö	Systeemisen lastensuojelun mallin jatkokehittäminen. Riittävät työntekijäresurssit ja työntekijöiden pysyvyyden varmistaminen, Palveluohjauksen järjestäminen, Sähköiset palvelut	Asiakkaiden ja yhteistyötahojen kutsuminen mukaan säännöllisesti. Resurssien riittävyyttä seurataan vuosittain, Matalan kynnyksen palveluohjausta yhdestä puhelinnumerosta, Lisätään sähköisiä matalankynnyksen palveluita ja sähköisiä lomakkeita,	Järjestämisvastuu aikaisemmin Akselilla ja nyt Varhalla.		
Kaikki palvelut	Palvelujen mitoittaminen vastaamaan ennustettuun vähenemään asukasmäärään.	Palveluiden tarvetta tarkastellaan vuosittain.	Toteutunut. Väkiluku vuonna 2023 on kasvanut.		

Lähteet

Tilasto- ja indikaattoripankki Sotkanet. Terveyden ja hyvinvoinnin laitos. Viitattu 22.9.2023.

TEA-viisari. Terveyden ja hyvinvoinnin laitos. Viitattu 25.9.2023.

THL:n sairastavuusindeksi. THL. 2022. https://terveytemme.fi/sairastavuusindeksi/2019/kunnat_html/atlas.html?select=091&indicator=i0 Viitattu 16.10.2023

Sairastavuusindeksi ikävakioitu: Varsinais-Suomi, kunnat 2021. THL. 2021. https://terveytemme.fi/sairastavuusindeksi/2019/kunnat_html_profiili/atlas.html?select=091&indicator=i0 Viitattu 16.10.2023

Lasten ja nuorten terveys ja hyvinvointi –tulosnäkymä –Tableau. Terveyden ja hyvinvoinnin laitos. 2023. <https://public.tableau.com/app/profile/.kouluterveyskysely/viz/Lastenjanuortenterveysjahyvinvointi/Navigointisivu> Viitattu 22.9.2023

Hyvinvointikertomus 2017-2021 & näkökulmia tuleviin vuosiin. Masku, Mynämäki, Nousiainen. 2022. <https://nousiainen.fi/wp-content/uploads/2023/05/Hyvinvointikertomus-2017-2021-ja-nakokulmia-tuleviin-vuosiin-Perusturvakuntayhtyma-Akseli.pdf> Viitattu 11.10.2023

Lasten ja nuorten hyvinvointisuunnitelma 2022-2024. Masku, Mynämäki ja Nousiainen sekä Perusturvayhtymä Akseli. 2022. <https://nousiainen.fi/wp-content/uploads/2023/02/Lasten-ja-nuorten-hyvinvointisuunnitelma-2022-2024.pdf> Viitattu 23.10.2023