

FCG.

Selvitys

Nousiainen palveluverkkoselvitys

Iltakoulu 20.4.2026

Tehtävänä

Nykytilan kuvaus

- Kuvaus nykyisistä palveluista ja palveluverkoista.

Toimintaympäristön muutosten analyysi

- Analyysi toimintaympäristössä tapahtuvista muutoksista ja niiden vaikutuksista palveluiden järjestämiseen, sisältäen talouden painelaskennan ja valtiosuuden kehittymisen tarkastelun sekä investointitarpeiden tarkastelun.

Analyysi palvelutarpeen muutoksista

- Tulevaisuuden varhaiskasvatuksen ja perusopetuksen palveluverkko suhteutetaan edellisessä työvaiheessa tunnistettuihin muutoksiin.

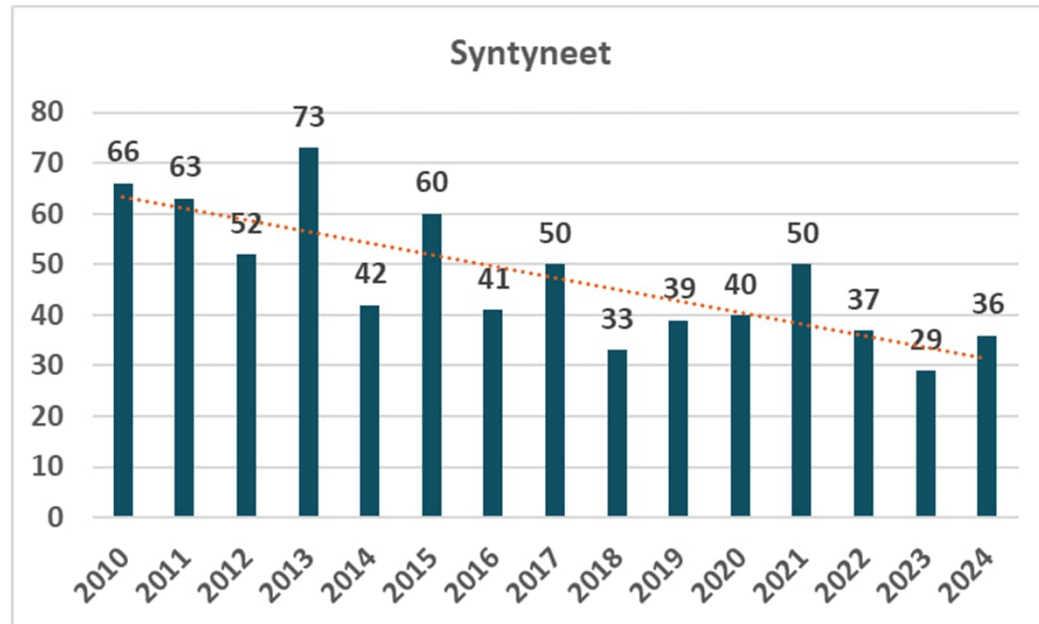
Palveluverkkosuunnitelma

- Muutokset aikatauluineen ja vaikutukset lähikoulualueisiin, henkilöstömääriin, kouluruokailun ja puhtaanapidon järjestämiseen, koulukiinteistöihin sekä kuljetettavien oppilaiden määriin.

Tilastoja lasten määristä ja ennustetuista määristä

Lähde Tilastokeskus 2025 ja 2026

Syntyneet vuosina 2010-2024 ja muutto



Syntyneet

- Tilastokeskuksen väestön ennakkotiedon mukaan vuoden 2025 lopussa Nousiaisissa oli 45 vuonna 2025 syntynyttä lasta.
- Pienten lasten osalta kuntien välinen muutto on ollut voittoisaa koko tarkastelujakson ajan.
- Mitä vanhemmista lapsista on kyse, sen negatiivisemmaksi muuttoliike muuttuu.
- 0-19-vuotiaiden maahanmuuton voi katsoa ajoittuneen kahteen ajankohtaan, vuoden 2015 ja 2023-2024 tienoille.
- Lasten ja nuorten osuus on noin neljännes koko väestön maahanmuutosta.

(Lähde Tilastokeskus 2026)

0-18-vuotiaiden määrän kehittyminen vuodesta 2020 vuoteen 2025

Nousiainen	2020	2021	2022	2023	2024	2025
0-6-vuotiaat	331	345	323	329	323	322
7-12-vuotiaat	417	403	410	392	360	347
13-15-vuotiaat	219	213	209	210	213	199
16-18-vuotiaat	174	189	185	199	196	207
Yhteensä	1 141	1 150	1 127	1 130	1 092	1 075
Asukasluku	4 693	4 689	4 644	4 695	4 659	4 672

- Vuodesta 2020 vuoteen 2025
- 0-6-vuotiaiden määrän lasku on ollut maltillista
 - 7-12-vuotiaiden määrä laskenut useilla kymmenillä lapsilla
 - 13-15-vuotiaiden määrässä vain 20 lapsen lasku
 - 16-18-vuotiaiden määrä noussut

(Tilastokeskus 2026)

0-18-vuotiaiden määrän kehittymisen ennuste MDI 2025 väestöennusteen mukaan

- vuoden 2025 määrät ovat Tilastokeskuksen väestön ennakkotilaston mukaisia tietoja

Nousiainen	2025	2030	2035	2040	Muutos 2025–2030		Muutos 2025–2035		Muutos 2025–2040	
0-6-vuotiaat	322	307	304	301	-15	-4,6 %	-18	-5,6 %	-21	-6,6 %
7-12-vuotiaat	347	295	273	276	-52	-15,0 %	-74	-21,3 %	-71	-20,3 %
13-15-vuotiaat	199	178	161	141	-21	-10,6 %	-38	-19,0 %	-58	-29,2 %
16-18-vuotiaat	207	162	133	124	-45	-21,6 %	-74	-36,0 %	-83	-40,3 %
Yhteensä	1 075	942	871	841	-133	-12,3 %	-204	-19,0 %	-234	-21,7 %
Asukasluku	4 672	4 489	4 379	4 298	-183	-3,9 %	-293	-6,3 %	-374	-8,0 %
0-vuotiaat	45	40	39	39	-5	-11,8 %	-6	-13,3 %	-6	-13,7 %

7-12-vuotiaiden määrä verrattuna v. 2025

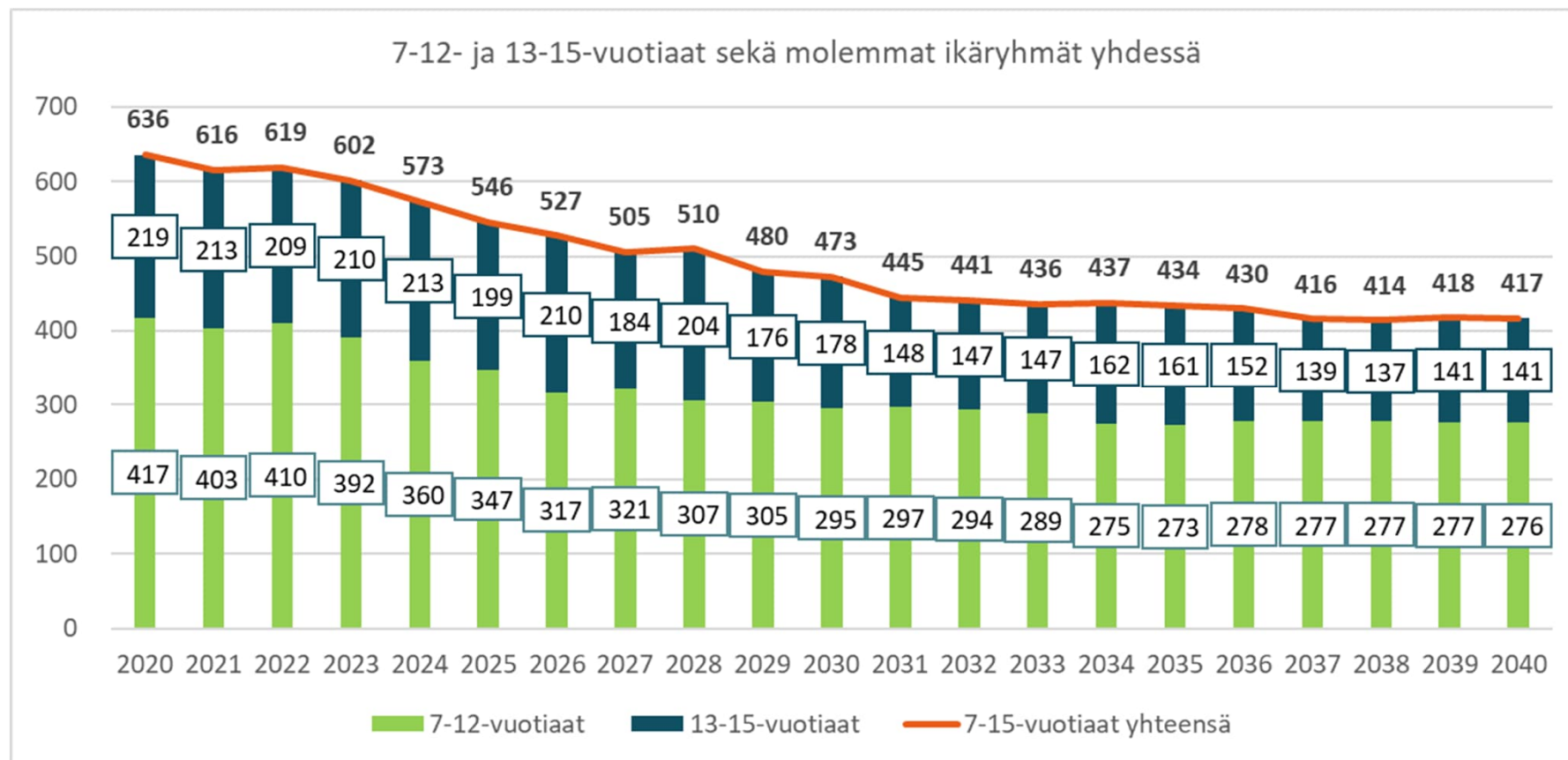
- Vuoteen 2030 mennessä – 52 lasta
- Vuoteen 2035 mennessä – 74 lasta

13-15-vuotiaiden määrä verrattuna v. 2025

- Vuoteen 2030 mennessä – 21 lasta
- Vuoteen 2035 mennessä – 38 lasta

(MDI 2025)

Nousiaisten kunnan 7-12- ja 13-15-vuotiaiden sekä 7-15-vuotiaiden toteuma ja ennuste (Tilastokeskus 2026, MDI 2025)



- 7-12-vuotiaiden määrän suurin lasku on meneillään nyt
- 13-15-vuotiaiden määrään lasku ajoittuu 2030-luvun alkuun

Väestöennusteen vaikutus varhaiskasvatus ja perusopetuspalveluihin

- Väestöennusteeseen suhteutettuna varhaiskasvatuksen ja esiopetuksen palvelutarve pysynee melko samanlaisena kuin nyt.
 - Palvelutarvetta voi kasvattaa tai vähentää varhaiskasvatukseen osallistuvien lasten määrien muutokset.
- Väestöennusteeseen suhteutettuna vuosiluokkien 1-6 palvelutarve laskee viidessä vuodessa laskennallisen kahdesta kolmeen ryhmän verran.
 - Oppilasennustepohjainen tarkastelu antaa synkemmän tiedon.
 - Vuosiluokkien 7-9 palvelutarve laskun vaikutus vastaa ensin laskennallisesti yhden rinnakkaisluokan vähennystä yhdeltä vuosiluokalta ja myöhemmin kaikilta yläkoulun vuosiluokilta.

Seudullinen tarkastelu ilman Turku

Naapurikunnista on odotettavissa rajallinen määrä apua lapsimäärän vähenemiseen. Vaikka muuttoliikettä Nousiaisten kunnan suuntaan tapahtuisi, on myös naapurikunnissa aiempaa vähemmän lapsia.

0-6-vuotiaat					Muutos 2025–2030		Muutos 2025–2035		Muutos 2025–2040	
	2025	2030	2035	2040						
Nousiainen	322	307	304	301	-15	-4,6 %	-18	-5,6 %	-21	-6,6 %
Aura	285	261	258	253	-24	-8,5 %	-27	-9,6 %	-32	-11,1 %
Masku	680	627	622	622	-53	-7,7 %	-58	-8,5 %	-58	-8,5 %
Mynämäki	404	385	385	381	-19	-4,8 %	-19	-4,8 %	-23	-5,6 %
Pöytyä	454	375	364	353	-79	-17,4 %	-90	-19,8 %	-101	-22,3 %
Rusko	496	482	484	490	-14	-2,8 %	-12	-2,5 %	-6	-1,2 %
Yhteensä	2 778	2 562	2 526	2 501	-216	-7,8 %	-252	-9,1 %	-277	-10,0 %

7-15-vuotiaat					Muutos 2025–2030		Muutos 2025–2035		Muutos 2025–2040	
	2025	2030	2035	2040						
Nousiainen	546	473	434	417	-73	-13,4 %	-112	-20,5 %	-129	-23,6 %
Aura	452	419	373	354	-33	-7,3 %	-79	-17,4 %	-98	-21,8 %
Masku	1 185	1 017	912	894	-168	-14,1 %	-273	-23,1 %	-291	-24,5 %
Mynämäki	703	638	570	541	-65	-9,3 %	-133	-18,9 %	-162	-23,1 %
Pöytyä	887	647	514	467	-240	-27,1 %	-373	-42,0 %	-420	-47,4 %
Rusko	837	756	696	694	-81	-9,7 %	-141	-16,8 %	-143	-17,1 %
Yhteensä	4 968	4 193	3 692	3 532	-775	-15,6 %	-1 276	-25,7 %	-1 436	-28,9 %

16-18-vuotiaat					Muutos 2025–2030		Muutos 2025–2035		Muutos 2025–2040	
	2025	2030	2035	2040						
Nousiainen	207	162	133	124	-45	-21,6 %	-74	-36,0 %	-83	-40,3 %
Aura	140	126	116	101	-14	-9,6 %	-24	-17,4 %	-39	-28,2 %
Masku	391	350	299	261	-41	-10,4 %	-92	-23,5 %	-130	-33,3 %
Mynämäki	262	212	185	171	-50	-19,0 %	-77	-29,6 %	-91	-34,6 %
Pöytyä	309	296	199	155	-13	-4,4 %	-110	-35,5 %	-154	-49,7 %
Rusko	242	252	229	189	10	3,9 %	-13	-5,2 %	-53	-21,7 %
Yhteensä	1 631	1 500	1 231	1 060	-131	-8,0 %	-400	-24,5 %	-571	-35,0 %

FCG.

Varhaiskasvatus

Nousiaisten kunnan varhaiskasvatuksen yksiköt

Varhaiskasvatusyksikkö: Kunnallinen päiväkot	Vuorohoito = x Pidennetty aukiolo = a	Ryhmiä yht.	0-2 - vuotiaita	3-5 - vuotiaita	6-vuotiaita	Lapsia yhteensä	Joista vuorohoidossa
Paijulan päiväkot		2	7	19	0	26	
Puolen hehtaarin päiväkot		3	9	34	0	43	
Päiväkot Nuppula	x, a	4	14	43	0	57	12
Päiväkot Vappula		2	9	19	0	28	
Yhteensä		11	39	115	0	154	12
Varhaiskasvatusyksikkö: Perhepäivähoito		Hoitajien lukumäärä	0-2 - vuotiaita	3-5 - vuotiaita	6-vuotiaita	Lapsia yhteensä	
Kunnallinen perhepäivähoito		8	6	23	1	29	
Yksityinen perhepäivähoito		0	0	0	0	0	
Yhteensä		8	6	23	1	29	

Nuppulan ja Vappulan päiväkodeissa on yhteensä 8 lasta, jolla tuen päätös.

Perhepäivähoidossa vastaavasti on yksi lapsi, jolla tuen päätös.

6-vuotiaiden esiopetus järjestetään perusopetuksen alaisuudessa.

Päiväkoteihin mahtuu 182 lasta.

(Nousiaisten kunta 2026)

Osallistuminen varhaiskasvatukseen

Lapset varhaiskasvatuksessa kotikunnan mukaan					3-5-vuotiaat				6-vuotiaat			
0-2-vuotiaat	2021	2022	2023	2024	2021	2022	2023	2024	2021	2022	2023	2024
Nousiainen	54	60	51	51	117	120	126	141	57	39	42	39
Aura	51	60	27	48	108	117	69	120	42	36	12	42
Masku	111	114	147	117	300	297	273	291	132	96	108	105
Mynämäki	63	93	96	78	207	192	183	189	63	69	72	63
Hausjärvi	63	69	81	84	183	183	162	153	81	57	60	54
Pornainen	54	51	69	57	120	117	126	138	48	42	63	33
Vesilahti	45	63	63	60	129	129	135	141	30	48	51	42
Koko maa	50 169	55 983	58 287	54 584	132 660	129 960	129 528	133 035	43 245	42 516	42 763	43 161

Osallistumisaste kunnittain: 0-2-vuotiaat					3-5-vuotiaat				6-vuotiaat			
	2021	2022	2023	2024	2021	2022	2023	2024	2021	2022	2023	2024
Nousiainen	39 %	43 %	38 %	43 %	87 %	89 %	88 %	88 %	79 %	78 %	82 %	91 %
Aura	37 %	40 %	22 %	44 %	86 %	89 %	50 %	85 %	67 %	86 %	29 %	93 %
Masku	40 %	41 %	53 %	48 %	89 %	90 %	93 %	94 %	89 %	86 %	92 %	94 %
Mynämäki	35 %	48 %	49 %	47 %	95 %	96 %	95 %	97 %	82 %	90 %	95 %	88 %
Hausjärvi	33 %	38 %	43 %	49 %	88 %	89 %	85 %	82 %	76 %	79 %	80 %	77 %
Pornainen	36 %	36 %	49 %	45 %	75 %	74 %	87 %	87 %	84 %	79 %	93 %	85 %
Vesilahti	39 %	51 %	50 %	51 %	91 %	94 %	103 %	96 %	54 %	81 %	93 %	86 %
Koko maa	35 %	40 %	42 %	41 %	86 %	88 %	89 %	90 %	77 %	79 %	81 %	85 %

Koko maan tasolla varhaiskasvatuksen osallistumisaste on kasvanut. Osassa kunnista muutos kuitenkin ei tarkoita varhaiskasvatuksessa olevien lasten määrän kasvua, koska ikäluokat ovat pienentyneet.

(Vipunen 2026)

Varhaiskasvatuksen henkilöstö

Päiväkodin nimi	Lapsimäärä	Johtaja / apulaisjohtaja	Varhaiskasva- tuksen opettajia	Varhaiskas- vatuksen erityisopettajia	Varhaiskas- vatuksen lastenhoitaja	Avustajia / ohjaajia	Yhteensä opettajia + johtaja	Lapsia / opettaja	Yhteensä henkilöstöä	Lapsia / henkilöstö
Paijulan päiväkoti	29	0,5	2	0,5	4		3,0	9,7	7,0	4,1
Puolen hehtaarin päiväkoti	54	0,5	3	0,5	7		4,0	13,5	11,0	4,9
Päiväkoti Nuppula	66	0,5	5	0,5	11	1	6,0	11,0	17,0	3,9
Päiväkoti Vappula	33	0,5	2	0,5	5	1	3,0	11,0	8,0	4,1
Yhteensä	182	2,0	12	2,0	27	2	16,0	11,4	43,0	4,2

(Nousiaisten kunta 2026)

Päiväkotirakennusten kunto

Kuntoluokka	Kuntoluokan kuvaus									
1	heikko, korvataan 1-5 vuoden kuluessa									
2	välttävä, peruskorjaustarve 1-5 vuoden kuluessa									
3	tydyttävä, huoltokorjaus 1-5 vuoden kuluessa tai peruskorjaus 5-									
4	hyvä, kevyitä huotokorjauksia 5-10 vuoden kuluessa									
5	uusi, ei toimenpiteitä seuraavan 10 vuoden aikana									
JOS YKSIKKÖ MUODOSTUU USEASTA RAKENNUKSESTA, TIEDOT ERIKSEEN RAKENNUSKOHTAISESTI										
Kunnallinen varhaiskasvatusyksikkö	Toiminnallisuus	Yleinen kunto	Rakenteet	Pinnat	Keittiö	Keittiön laitteet	Ilmanvaihto	Muu talotekniikka	Katto	Piha-alue
Nuppulan päiväkoti	4	4	4	3	4	4	4	3	4	4
Vappulan päiväkoti	3	3	3	4	4	4	4	4	4	4
Puolen hehtaarin päiväkoti	4	3	4	3	3	4	2	3	4	4
Paijulan päiväkoti	3	4	4	4	4	4	4	4	4	4
Paijulan liikuntasalirakennus	4	3	4	3	-	-	3	3	3	4

(Nousiaisten kunta 2026)

Päiväkotirakennusten tasearvot, poistot ja investointitarpeet

Päiväkotirakennus	Rakennuksen tasearvo € 31.12.2025	Poistot 2025 €/v	Purkukustannus-arvio, €	Tulevat investointitarpeet €							Yhteensä 2026-2035 (10 v PTS)	Lisätiedot/tarkennus investointitarpeista
				2026	2027	2028	2029	2030	2031-2035 arvio yhteensä			
Nuppulan päiväkot	1 347 335	54 918	130 000	40 000	-	-	-	-	-	100 000	140 000	
Vappulan päiväkot	588 409	33 262	50 000	-	-	-	-	-	-	-	-	
Puolen hehtaarin päiväkot	570 610	32 952	90 000	-	60 000	-	-	-	-	50 000	110 000	
Paijulan päiväkot	694 110	40 124	50 000	35 000	-	-	-	-	-	-	35 000	
Paijulan liikuntasalirakennus	-	-	70 000	-	80 000	-	-	300 000	-	-	380 000	Paijulan liikuntasalille ei omaa tasearvoa tai poistoa, on mukana Paijulan päiväkodin luvuissa.
Yhteensä	3 200 464	161 256	390 000	75 000	140 000	-	-	300 000	150 000	665 000		

(Nousiaisten kunta 2026)

Päiväkotirakennusten tasearvo oli vuoden 2025 lopussa yhteensä noin 3,2 milj. euroa ja vuosipoistot 161 000 euroa. Kaikilla päiväkodeilla on tasearvoa jäljellä vielä merkittävästi ja nykyisillä vuosipoistoilla kirjanpitoarvojen poistamiseen menee vielä vähintään 15 vuotta. Merkittäviä investointitarpeita ei ole suunnitteilla lähivuosien aikana.

Vappulan päiväkodin rakennus on siirrettävä moduulirakennus, mikä mahdollistaa esimerkiksi rakennuksen myynnin toiseen kuntaan tarvittaessa. Mikäli rakennus saadaan tarvittaessa myytyä vähintään sillä hetkellä jäljellä olevalla tasearvolla, ei rakennuksesta luovuttaessa synny myöskään myyntitappiota tai alaskirjaustarvetta ja sitä kautta negatiivisia talousvaikutuksia kunnan käyttötalouteen.

Päiväkotien kiinteistön ylläpidon kustannukset 2025

Päiväkoti	Sisäinen vuokra yhteensä 2025, €	Energiakustannukset (sähkö, lämmitys, vesi, jätevesi), 2025 €	Puhtaanapito 2025, €
Nuppulan päiväkot	147 877	31 572	29 868
Vappulan päiväkot	80 183	15 537	12 663
Puolen hehtaarin päiväkot	109 408	25 854	18 730
Paijulan päiväkot	101 509	23 657	15 186
Yhteensä	438 977	96 620	76 447

(Nousiaisten kunta 2026)

Päiväkotien energiakustannukset olivat vuonna 2025 yhteensä noin 97 000 euroa ja puhtaanapito noin 76 000 euroa.

Sisäinen vuokra sisältää ylläpitokustannusten lisäksi myös rakennuksen vuosipoiston eli pääomakustannuksen.

Päiväkotien laajuus

Päiväkoti	Lasten määrä syksy 2025	Neliöt edellisen vuoden lopussa htm ²	m ² /lapsi
Nuppulan päiväkoti	57	933	16,4
Vappulan päiväkoti	28	405	14,5
Puolen hehtaarin päiväkoti (Koljolan päiväkoti)	43	593	13,8
Paijulan päiväkoti	26	393	15,1
Paijulan liikuntasalirakennus			
Yhteensä	154	2324	15,1

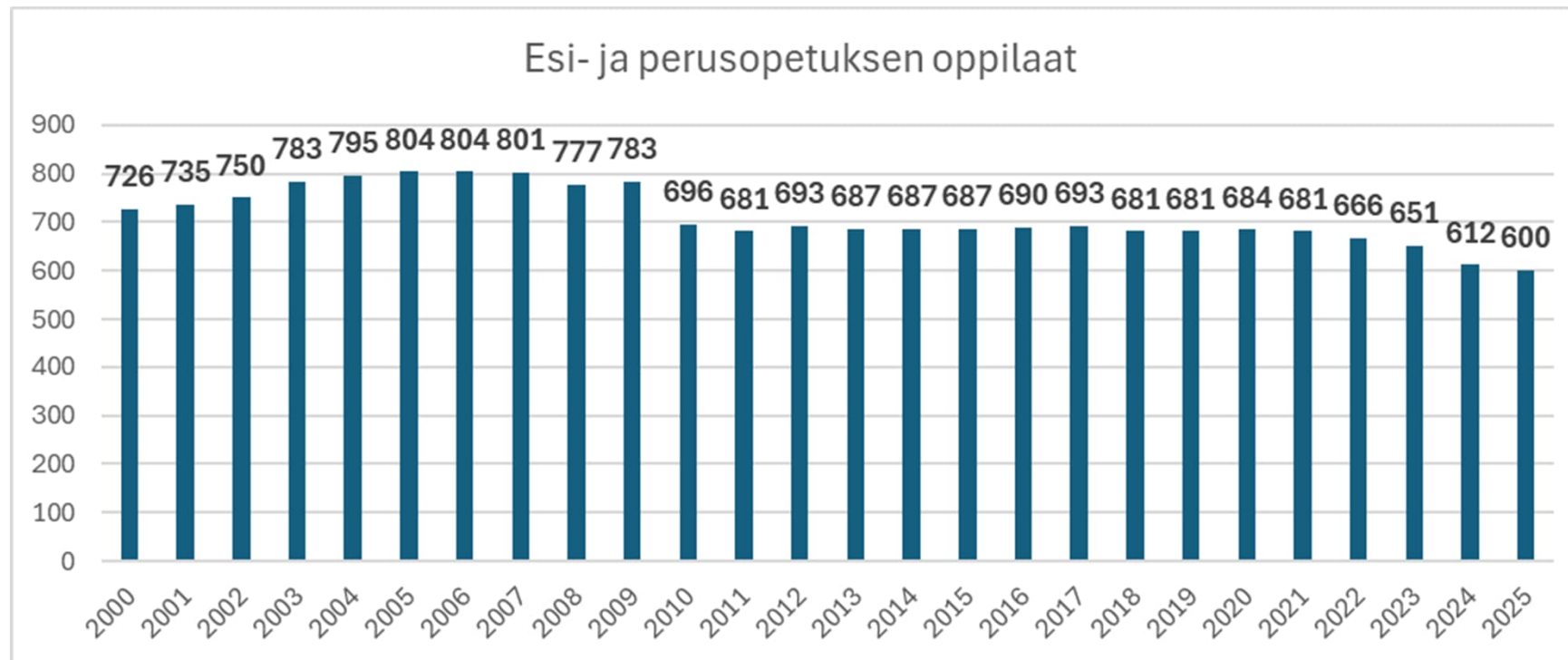
Päiväkotirakennuksissa voi tulkita laajuustarkastelun perusteella olevan hieman tilojen ylikapasiteettiä.

- Väljyys ei ole vielä merkitsevää, mutta mikäli jossakin yksikössä lapsimäärä laskee, on vaarana, että tilojen osalta alkaa muodostua ns. hukkaa.

FCG.

Perusopetus

Esi- ja perusopetuksen oppilaat vuodesta 2000-2025



Vuonna 2010 Nousiaisten kunnan ja Maskun kunnan välinen sopimus lakkautettiin ja maskulaiset vuosiluokkien 7-9 oppilaat siirtyivät Maskun kunnan perusopetukseen.

Vipunen.fi 2026

Oppilaat kouluittain 20.9.2025 (Vipunen.fi 2026)

	Esiopetus			Perusopetus			Perusopetukseen valmistava			Yhteensä Oppilaat	Yhteensä Oppilaitokset	Yhteensä Oppilaitokset
	Oppilaat	Oppilaitokset	Oppilaat / Oppilaitokset	Oppilaat	Oppilaitokset	Oppilaat / Oppilaitokset	Oppilaat	Oppilaitokset	Oppilaat / Oppilaitokset			
Henrikin yhtenäiskoulu	33		33	420		420	1-4		1-4	453		453
Kirkonpiirin koulu	18		18	99		99				120		120
Valpperin koulu				27		27				27		27
Yhteensä	51	2	26	546	3	182	1-4	1	1-4	600	3	200

Tammikuu 2026 tilanne

Koulu	esi	1	2	3	4	5	6	1-6	esi-6	7	8	9	7-9	1-9	esi-9
Kirkonpiirin koulu	19	14	15	14	17	16	24	100	119				0	100	119
Valpperin koulu	0	1	3	5	8	2	9	28	28				0	28	28
Henrikin yhtenäiskoulu	32	28	32	30	51	32	47	220	252	59	73	67	199	419	451
Yhteensä	51	43	50	49	76	50	80	348	399	59	73	67	199	547	598

Oppilastietoja

Muun kuntalaisten osuus

Koulu	Oppilaita yhteensä	Oppilaan kotikunta muu	Oman kunnan oppilaiden osuus koulun kokonaisoppilasmäärästä (%)
Kirkonpiirin koulu	119	5	4,2
Valpperin koulu	28	4	14,3
Henrikin yhtenäiskoulu	451	11	2,4
Yhteensä	598	20	3,3

Kuljetusoppilaiden osuus

Koulu	Esi-oppilaiden määrä	Perus-opetuksen oppilaiden määrä	Esioppilaista kuljetuksessa	Perus-opetuksen oppilaista kuljetuksessa	Kuljetusoppilaiden osuus koulun oppilaista %
Kirkonpiirin koulu	19	100	5	23	23,5
Valpperin koulu	0	28	0	5	17,9
Henrikin yhtenäiskoulu	32	419	1	74	16,6
Yhteensä	51	547	6	102	18,1

Perusopetuksen henkilöstöstä

Koulun nimi	Oppilas- määrä	Opetus- ryhmiä (POR) yhteensä	Laskennallinen ryhmäkoko	Opettaja yleis- opetuksessa	Avustajia / ohjaajia	Oppilas- kohtaisen tuen oppilaat	Opettaja pienryhmissä / erityisluokat	Avustajia / ohjaajia	Kiertävät ja resurssi- opettajat	Oppilaita opettajaa kohden	Oppilaita aikuisia kohden	Oppilaita ohjaajaa kohden
Kirkonpiirin koulu	119	8	14,9	6 + 1 erit.ope	3,0	14	1 ja 1 eope	2	0	13,2	8,5	23,8
Valpperin koulu	28	2	14,0	2	2,0	4	0	0	0,15	13,0	6,7	14,0
Henrikin yhtenäiskoulu	451	33	13,7	29	3,4	93	9	8,95	0,40	11,6	8,8	36,4
Yhteensä	598	43	13,9	38	8,4	111	11	10,95	0,55	12,0	8,6	30,8
Koulun nimi	Oppilas- määrä	Puhtaus- palvelujen henkilöstö	Ravinto- palvelujen henkilöstö	Kiinteistö- huollon henkilöstö	Yhteensä	Oppilaita / tuki- henkilöstö						
Kirkonpiirin koulu	119	0,67	1,00	0,17	1,84	64,67						
Valpperin koulu	28	0,35	0,40	0,13	0,88	31,82						
Henrikin yhtenäiskoulu	451	3,18	7,00	0,31	10,49	42,99						
Nousiaisten lukio	217	1,00	-	0,13	1,13	192,04						
Yhteensä	815	5,20	8,40	0,74	14,34	56,83						

Perusopetuksen ja lukion rakennusten kunto

Kuntoluokka	Kuntoluokan kuvaus									
1	heikko, korvataan 1-5 vuoden kuluessa									
2	välttävä, peruskorjaustarve 1-5 vuoden kuluessa									
3	tydyttävä, huoltokorjaus 1-5 vuoden kuluessa tai peruskorjaus 5-10 vuoden kuluessa									
4	hyvä, kevyitä huotokorjauksia 5-10 vuoden kuluessa									
5	uusi, ei toimenpiteitä seuraavan 10 vuoden aikana									
Koulurakennus	Toimin- nallisuus	Yleinen kunto	Rakenteet	Pinnat	Keittiö	Keittiön laitteet	Ilmanvaihto	Muu talotekniikka	Katto	Piha-alue
Kirkonpiirin koulu	3	3	3	3	3	3	3	3	4	4
Valpperin koulu	5	4	4	4	4	4	4	4	4	4
Henrikin yhtenäiskoulu	5	5	5	5	5	5	4	5	5	5
Lukio	4	3	4	3	-	-	4	3	3	5

Perusopetuksen ja lukion rakennusten tasearvot, poistot ja investointitarpeet

Koulurakennus	Rakennuksen tasearvo € 31.12.2025	Poistot 2025 €/v	Purkukustannus-arvio, €	Tulevat investointitarpeet €							Lisätiedot/tarkennus investointitarpeista
				2026	2027	2028	2029	2030	2031-2035 arvio yhteensä	Yhteensä 2026-2035 (10 v PTS)	
Kirkonpiirin koulu	1 671 172	109 211	330 000	-	200 000	100 000	-	100 000	500 000	900 000	
Valpperin koulu	1 084 984	39 560	100 000	-	-	-	-	-	300 000	300 000	
Henrikin yhtenäiskoulu	7 569 242	465 419	ei pureta	-	-	-	-	-	200 000	200 000	Sisältää myös väistökoulun poiston
Nummen vanha koulu	405 088	99 594	puretaan	-	-	-	-	-	-	-	Rakennuksen poisto päättyy 3/2027, tehty päätös 10/2025.
Lukio	637 133	26 374	200 000	50 000	50 000	-	-	-	1 000 000	1 100 000	Lukion tasearvo on 1.039.863, johon on saatu avustustulo 402.730. Ilmoitettu tasearvo 31.12.2025 on rakennuksen nettotasearvo.
Yhteensä	11 367 619	740 158	630 000	50 000	250 000	100 000	-	100 000	2 000 000	2 500 000	

Koulurakennusten tasearvo oli vuoden 2025 lopussa yhteensä noin 11,4 milj. euroa ja vuosipoistot 740 000 euroa. Kaikilla kouluilla on tasearvoa jäljellä vielä merkittävästi. Suurimmat investointitarpeet seuraavan viiden vuoden aikana liittyvät Kirkonpiirin kouluun (400 000 euroa).

Nummen vanha koulu ei ole enää käytössä ja sen tasearvo poistetaan korotetun suunnitelman mukaan loppuun 3/2027 mennessä.

Valpperin koulun osalta vaihtoehtona on koulurakennuksen vuokraaminen muuhun käyttöön, jolloin jäljellä olevan tasearvon osalta ei synny kertaluonteista alaskirjauksen riskiä ja vuosittaiset kiinteistön ylläpidon kustannukset + poistot voisi kattaa saatavalla ulkoisella vuokratuotolla.

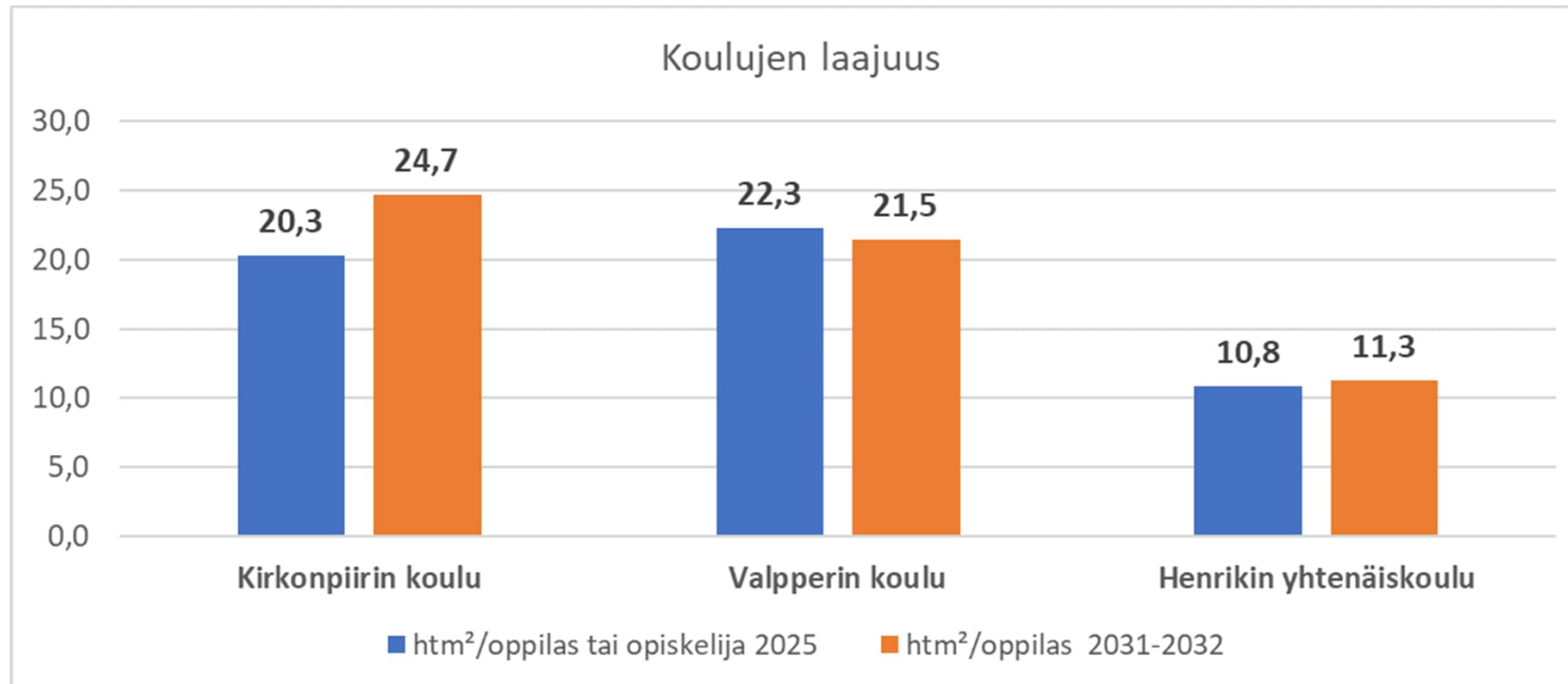
Perusopetuksen ja lukion kiinteistön ylläpidon kustannukset 2025

Koulurakennus	Sisäinen vuokra yhteensä 2025, €	Energiakustannukset (sähkö, lämmitys, vesi, jätevesi), 2025 €	Puhtaanapito 2025, €
Kirkonpiirin koulu	303 005	47 264	60 757
Valpperin koulu	95 826	14 202	15 186
Henrikin yhtenäiskoulu	876 777	183 912	201 493
Lukio	239 400	51 328	35 947
Yhteensä	1 515 008	296 706	313 383

Kirkonpiirin ja Henrikin yhtenäiskoulun tiedot sisältävät sekä esi- ja perusopetuksen kustannusosuudet.

Koulurakennusten energiakustannukset olivat vuonna 2025 yhteensä vajaa 300 000 euroa ja puhtaanapito noin 313 000 euroa. Sisäinen vuokra sisältää ylläpitokustannusten lisäksi myös rakennuksen vuosipoiston eli pääomakustannuksen.

Koulujen laajuus



- Koulujen laajuustietojen jakajana käytetty esi- ja perusopetuksen oppilasmäärää
- Henrikin koulun neliöihin laskettu mukaan moduulikoulu ja Nummen koulun teknisen työn tila ja liikuntasali



Varhaiskasvatuksen, esi- ja perusopetuksen sekä lukiokoulutuksen yksikkökohtaiset kustannukset 2025

Varhaiskasvatuksen yksikkökohtaiset kustannukset 2025

	Nuppula	Vappula	Puolen hehtaarin pk	Paijula	Perhepäivähoito
Kustannus €/lapsi	17 823	19 670	16 354	18 728	12 951
Henkilöstökustannus €/lapsi	12 435	14 186	11 306	11 721	11 334
*Kiinteistökustannus €/lapsi	2 594	2 864	2 544	3 904	0
Aineet, tarvikkeet, tavarat €/lapsi	191	201	176	179	124
Ateriat €/lapsi	1 898	1 847	1 627	1 974	0
Vuorohoidossa lapsista %	21 %				
Alle 3-v lapsista %	25 %	32 %	21 %	27 %	
Lapsia, joilla erityistarpeita %	9 %	11 %			

*Kiinteistökustannukset sisältävät kiinteistön ylläpidon, siivouksen sekä rakennuksen poistot. Kustannustiedot pohjautuvat Nousiaisten kunnan toimittamiin vuoden 2025 tilinpäätöksen mukaisiin kustannustietoihin. Lapsimäärä kustannustietojen jakajana on ajankohdan 31.12.2025 lapsimäärä.

- Nousiaisten varhaiskasvatuksen yksikkökohtaisessa kustannusvertailussa vuoden 2025 tilinpäätöksen mukaisten tietojen perusteella varhaiskasvatus per hoidossa ollut lapsi oli kalleinta Vappulan päiväkodissa, 19 670 euroa/lapsi. Vappulan päiväkodin kustannuksia kasvattaa alle 3-vuotiaiden sekä erityistarpeisten lasten suhteellisesti suurin osuus. Tämä näkyy erityisesti suurempina henkilöstökustannuksina.
- Nuppulan päiväkodin henkilöstökustannuksiin korottavasti vaikuttaa vuorohoito sekä erityistarpeisten lasten osuus.
- Paijulan päiväkodin kiinteistö- ja ateriakustannukset ovat muita yksiköitä korkeammat. Paijulan päiväkodin ateriakustannuksia kasvattavat ruokakuljetukset. Ateriakustannukset per lapsi ovat Puolen hehtaarin päiväkotia lukuun ottamatta kuntien normaalia tasoa korkeammat.

Esiopetuksen yksikkökohtaiset kustannukset 2025

	Kirkonpiirin koulu	Henrikin yhtenäiskoulu
Kustannus €/esioppilas	7 816	9 243
Henkilöstökustannus €/esioppilas	4 067	6 174
Kuljetus €/esioppilas	350	66
Kuljetus €/kuljetusoppilas	1 331	2 123
Kiinteistökustannukset €/oppilas	2 418	2 077
Ateriat €/ esioppilas	757	707

*Kiinteistökustannukset sisältävät kiinteistön ylläpidon, siivouksen sekä rakennuksen poistot. Kustannustiedot pohjautuvat Nousiaisten kunnan toimittamiin vuoden 2025 tilinpäätöksen mukaisiin kustannustietoihin.

- Nousiaisten esiopetuksen yksikkökohtaisessa kustannusvertailussa vuoden 2025 tilinpäätöksen mukaisten tietojen perusteella esiopetus per esioppilas oli Henrikin yhtenäiskoulussa noin 1 400 euroa/esioppilas kalliimpaa kuin Kirkonpiirin koulussa. Ero tulee pääosin henkilöstökustannuksista. Henrikin yhtenäiskoulussa tuen tarpeiden vuoksi on ohjaajaresurssia esioppilasta kohden Kirkonpiirin koulua enemmän.

Perusopetuksen ja lukion yksikkökohtaiset kustannukset 2025

	Kirkonpiirin koulu	Valpperin koulu	Henrikin yhtenäiskoulu	Lukio
Kustannus €/oppilas	12 168	15 695	11 954	7 830
Henkilöstökustannus €/oppilas	7 302	8 144	7 981	5 503
Kuljetus €/oppilas	956	5 302	4 800	
Kuljetus €/kuljetusoppilas	4 155	12 557	4 314	
*Kiinteistökustannukset €/oppilas	2 571	3 422	1 934	1 103
Aineet, tarvikkeet ja tavarat €/oppilas	287	271	288	296
Ateriat €/ oppilas	816	947	848	661
Ateriat €/ oppilas / päivä	4,29	4,98	4,46	3,48

*Kiinteistökustannukset sisältävät kiinteistön ylläpidon, siivouksen sekä rakennuksen poistot.

Kustannustiedot pohjautuvat Nousiaisten kunnan toimittamiin vuoden 2025 tilinpäätöksen mukaisiin kustannustietoihin. Jakajana on oppilasmäärä 20.9.2025.

- Nousiaisten perusopetuksen yksikkökohtaisessa kustannusvertailussa vuoden 2025 tilinpäätöksen mukaisten tietojen perusteella perusopetus per oppilas oli Valpperin koulussa kalleinta, 15 695 euroa per oppilas. Kustannus per oppilas oli suurin kaikissa muissa kululajeissa paitsi tarvikekuluissa, jossa erot yksiköiden välillä olivat hyvin pienet.
- Henkilöstökustannuksissa per oppilas ero oli hyvin pieni Henrikin yhtenäiskoulun ja Valpperin koulun välillä. Henrikin yhtenäiskoulun osalta tulee huomioida, että siellä oppilaskohtaisen tuen oppilaita on suhteellisesti eniten kaikista oppilaista ja tämän vuoksi eniten myös erityisen tuen henkilöstöresurssia, mikä kasvattaa henkilöstökustannuksia.
- Henrikin yhtenäiskoulun oppilaskohtaista kustannusta ei voi suoraan verrata Kirkonpiirin ja Valpperin kouluihin, koska Henrikin koulu sisältää myös yläkouluopetuksen.
- Vuonna 2024 perusopetuksen kustannustilaston mukaan laskennallinen ruokailun €/oppilas/päivä kustannus vaihteli Manner-Suomen kunnissa 1,77 eurosta 10,89 euroon. Nousiaisten kustannus oli 4,45 €/oppilas/päivä. Sija 171.

FCG.

Ennusteet

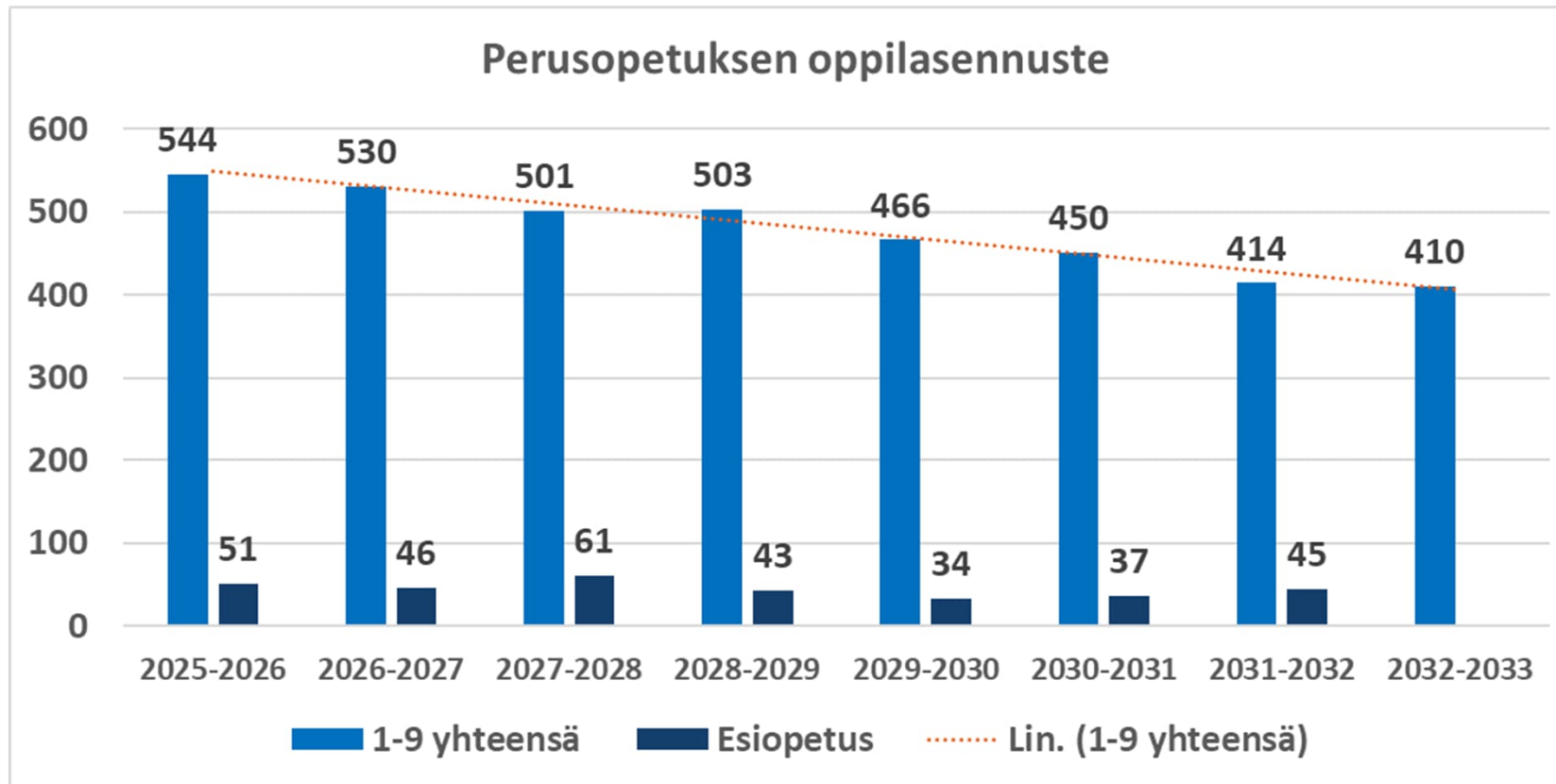
Perusopetus

Varhais- kasvatuksen palvelutarpeen kehittyminen

- **Palvelutarve:**
12-15 ryhmää
- Tarve sidoksissa, miten ryhmät voidaan täyttää
- Laskelma ei huomioi perhepäivähoidon osuutta

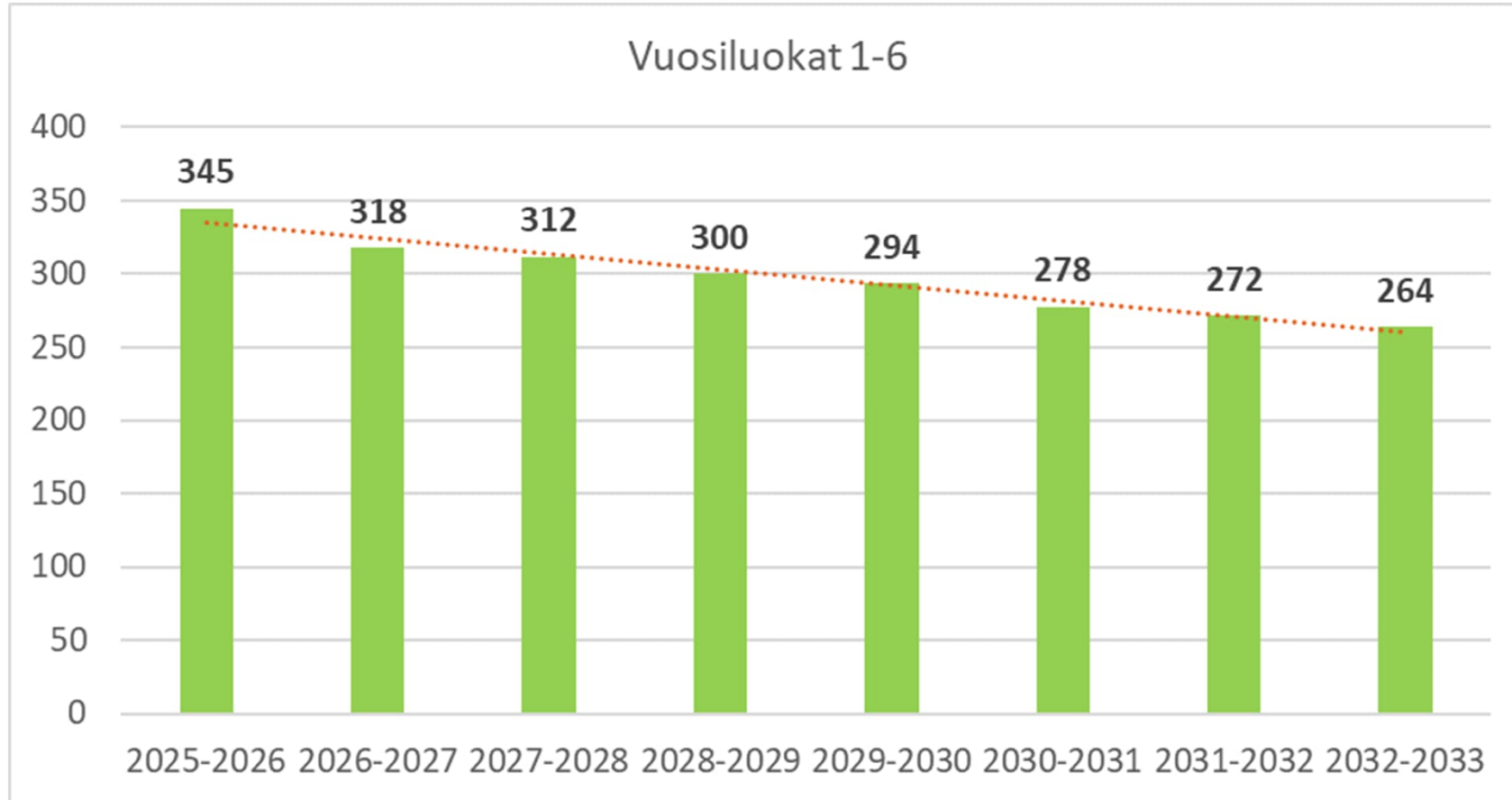
Mitoitusten mukaiset optimoidut ryhmäkoot											
Ennuste- vuosi	0-2- vuotiaat	Varhais- kasvatuksessa	Ryhmä (12 lasta)	3-5- vuotiaat	Varhais- kasvatuksessa	Ryhmä (21 lasta)	6- vuotiaat	Ryhmä (21 lasta)	Yhteensä	Varhais- kasvatuksessa	Ryhmä yhteensä
2025	117	50	4,2	153	135	6,4	52	2,5	322	237	13,1
2026	125	54	4,5	142	125	6,0	49	2,3	316	228	12,8
2027	126	54	4,5	124	109	5,2	63	3,0	313	226	12,7
2028	118	51	4,2	132	116	5,5	46	2,2	296	213	12,0
2029	118	51	4,2	139	122	5,8	39	1,9	296	212	11,9
2030	118	51	4,2	141	124	5,9	44	2,1	303	219	12,2
2031	119	51	4,3	133	117	5,6	53	2,5	305	221	12,4
2032	119	51	4,3	133	117	5,6	47	2,2	299	215	12,1
2033	120	52	4,3	133	117	5,6	47	2,2	300	216	12,1
2034	121	52	4,3	133	117	5,6	47	2,2	301	216	12,1
2035	121	52	4,3	134	118	5,6	47	2,2	302	217	12,2
Mitoitusta löysemmät ryhmäkoot											
Ennuste- vuosi	0-2- vuotiaat	Varhais- kasvatuksessa	Ryhmä (10 lasta)	3-5- vuotiaat	Varhais- kasvatuksessa	Ryhmä (19 lasta)	6- vuotiaat	Ryhmä (19 lasta)	Yhteensä	Varhais- kasvatuksessa	Ryhmä yhteensä
2025	117	50	5,0	153	135	7,1	52	2,7	322	237	14,9
2026	125	54	5,4	142	125	6,6	49	2,6	316	228	14,5
2027	126	54	5,4	124	109	5,7	63	3,3	313	226	14,5
2028	118	51	5,1	132	116	6,1	46	2,4	296	213	13,6
2029	118	51	5,1	139	122	6,4	39	2,1	296	212	13,6
2030	118	51	5,1	141	124	6,5	44	2,3	303	219	13,9
2031	119	51	5,1	133	117	6,2	53	2,8	305	221	14,1
2032	119	51	5,1	133	117	6,2	47	2,5	299	215	13,8
2033	120	52	5,2	133	117	6,2	47	2,5	300	216	13,8
2034	121	52	5,2	133	117	6,2	47	2,5	301	216	13,8
2035	121	52	5,2	134	118	6,2	47	2,5	302	217	13,9

Koko perusopetuksen oppilasennuste ja esioppilaiden määrän ennuste



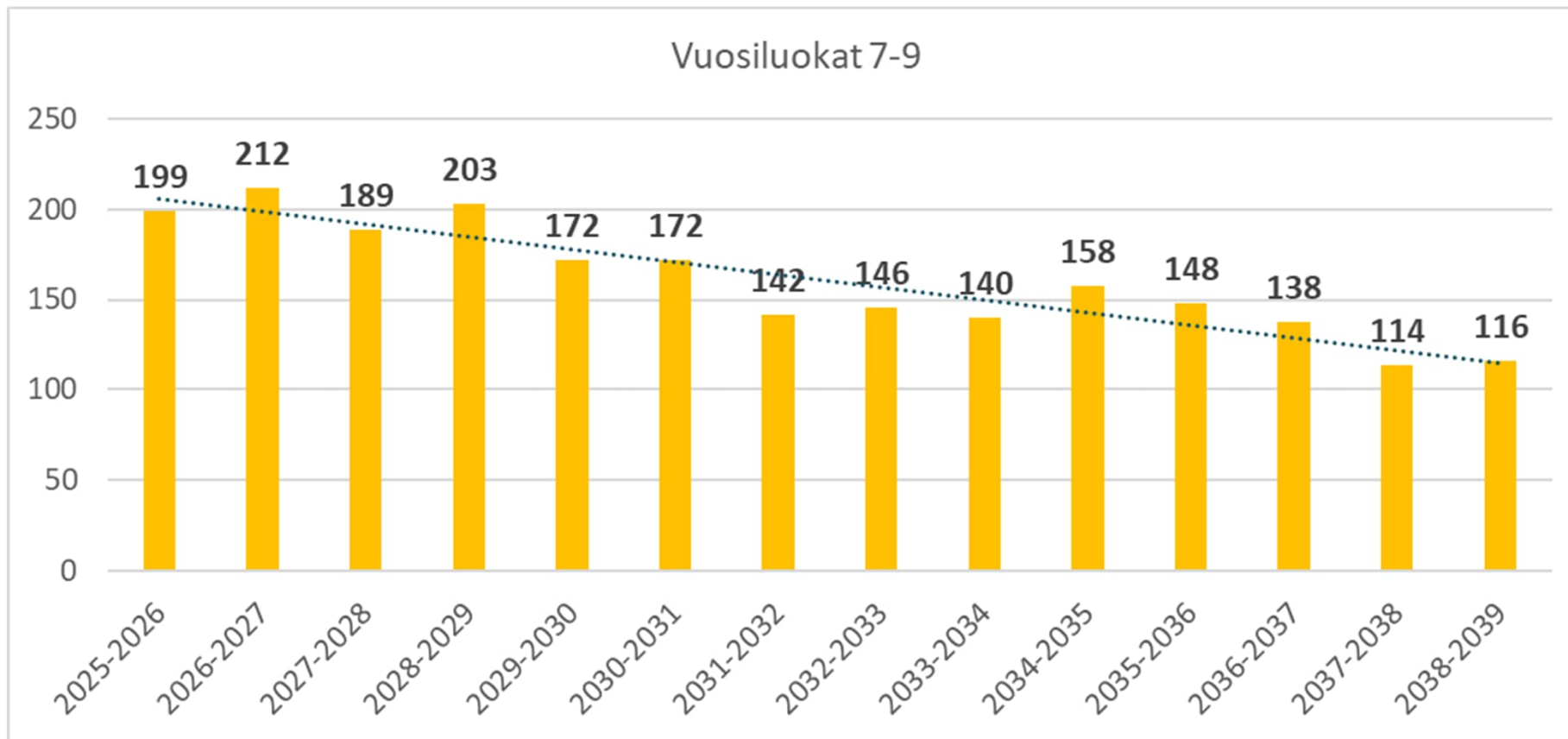
Muutos:
-134

Perusopetuksen vuosiluokkien 1-6 ennuste



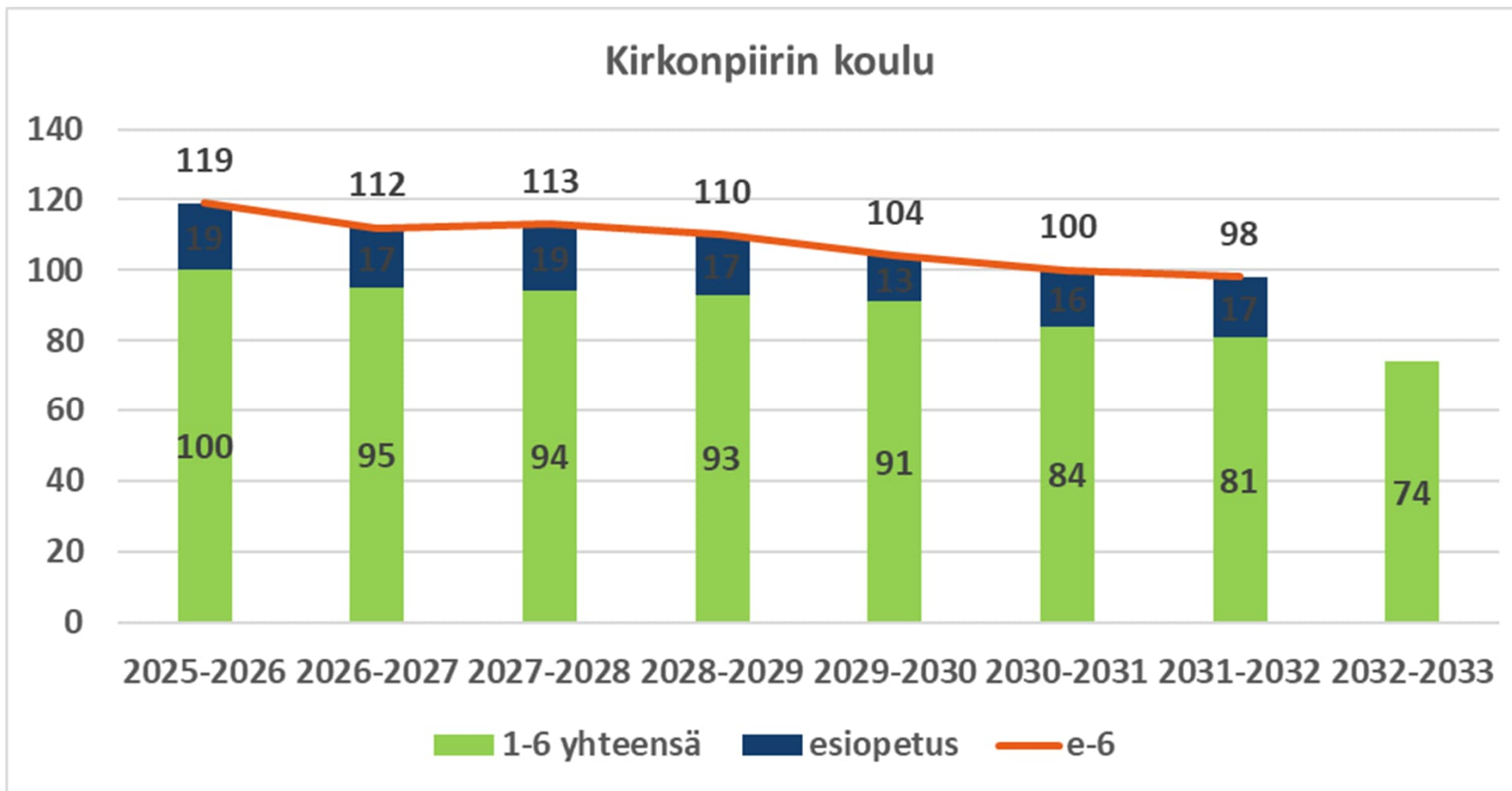
Muutos:
-81

Perusopetuksen vuosiluokkien 7-9 ennuste



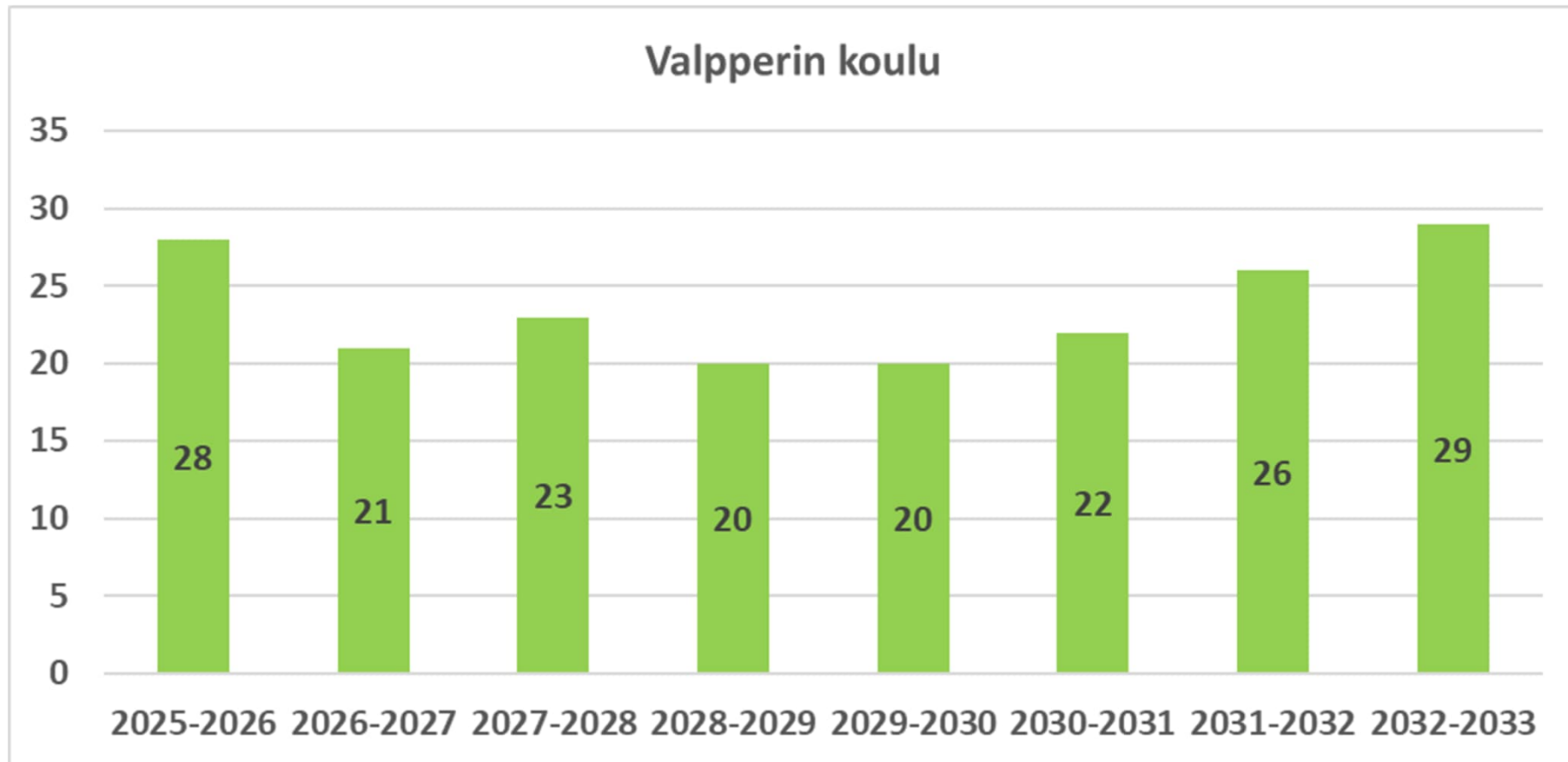
Muutos:
-83

Kirkonpiirin koulu



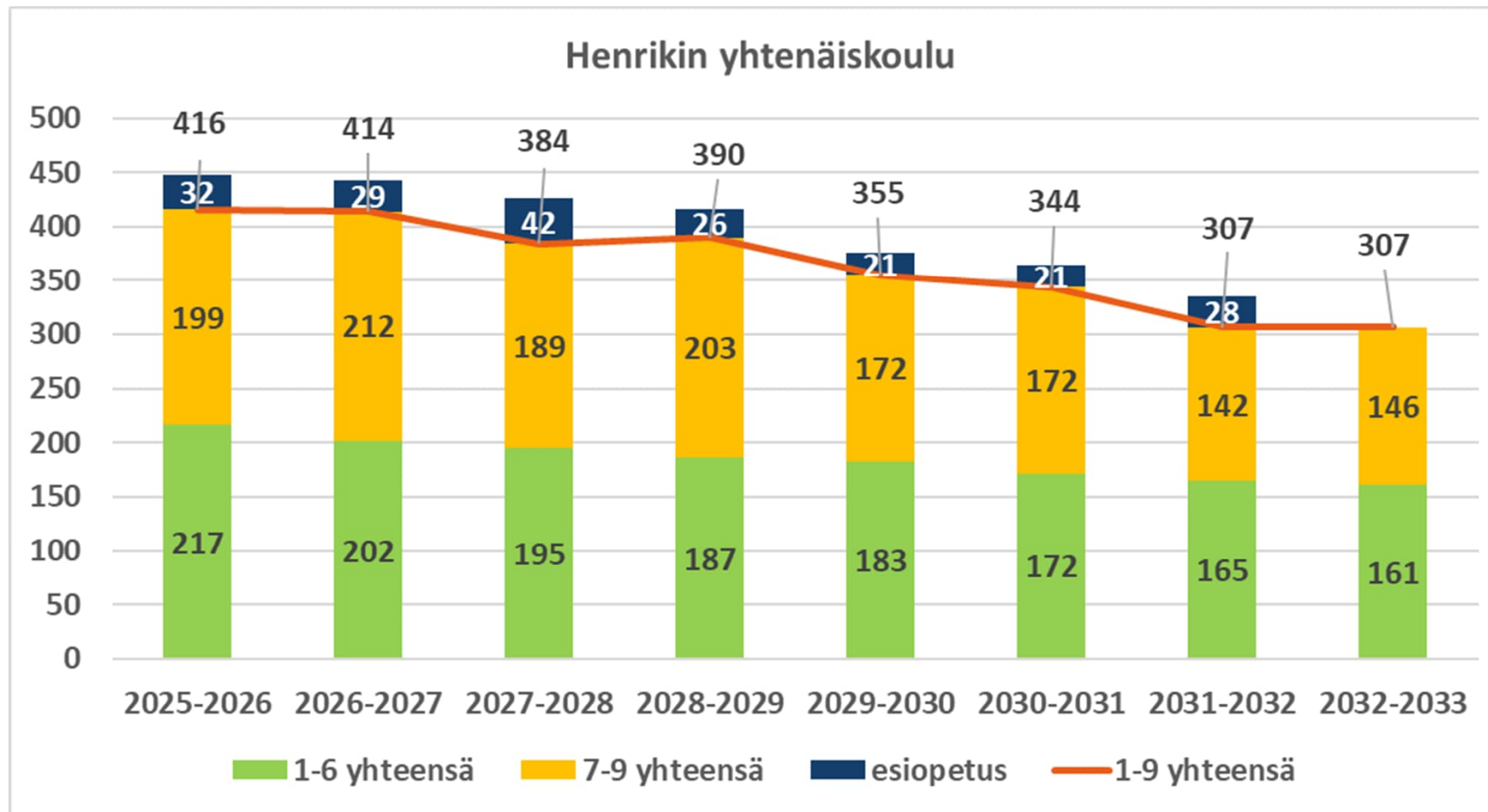
Muutos:
-26

Valpperin koulu



Muutos:
+1

Henrikin yhtenäiskoulu



Muutos:
-109

Kouluparitarkasteluja

Henrikin yhtenäiskoulu ja Kirkonpiirin koulu yhdessä ja Henrikin yhtenäiskoulu ja Valpperi yhdessä

Henrikin yhtenäiskoulu ja Kirkonpiirin koulu	2025- 2026	2026- 2027	2027- 2028	2028- 2029	2029- 2030	2030- 2031	2031- 2032	2032- 2033
esiopetus	51	46	61	43	34	37	45	
1	42	51	40	56	38	29	32	40
2	47	42	51	40	56	38	29	32
3	44	47	42	51	40	56	38	29
4	65	44	47	42	51	40	56	38
5	48	65	44	47	42	51	40	56
6	71	48	65	44	47	42	51	40
1-6 yhteensä	317	297	289	280	274	256	246	235
e-6	368	343	350	323	308	293	291	
7	59	80	50	73	49	50	43	53
8	73	59	80	50	73	49	50	43
9	67	73	59	80	50	73	49	50
7-9 yhteensä	199	212	189	203	172	172	142	146
1-9 yhteensä	516	509	478	483	446	428	388	381

Henrikin yhtenäiskoulu ja Valpperi	2025- 2026	2026- 2027	2027- 2028	2028- 2029	2029- 2030	2030- 2031	2031- 2032	2032- 2033
esiopetus	32	29	42	26	21	21	28	
1	29	34	29	45	31	26	26	33
2	35	29	34	29	45	31	26	26
3	35	35	29	34	29	45	31	26
4	56	35	35	29	34	29	45	31
5	34	56	35	35	29	34	29	45
6	56	34	56	35	35	29	34	29
1-6 yhteensä	245	223	218	207	203	194	191	190
e-6	277	252	260	233	224	215	219	
7	59	80	50	73	49	50	43	53
8	73	59	80	50	73	49	50	43
9	67	73	59	80	50	73	49	50
7-9 yhteensä	199	212	189	203	172	172	142	146
1-9 yhteensä	444	435	407	410	375	366	333	336

Henrikin yhtenäiskoulu ja molemmat kyläkoulut yhdessä

Koulut yhteensä	2025-2026	2026-2027	2027-2028	2028-2029	2029-2030	2030-2031	2031-2032	2032-2033
Esiopetus	51	46	61	43	34	37	45	
1	43	53	44	61	43	34	37	45
2	50	43	53	44	61	43	34	37
3	49	50	43	53	44	61	43	34
4	73	49	50	43	53	44	61	43
5	50	73	49	50	43	53	44	61
6	80	50	73	49	50	43	53	44
1-6 yhteensä	345	318	312	300	294	278	272	264
esi-6	396	364	373	343	328	315	317	
7	59	80	50	73	49	50	43	53
8	73	59	80	50	73	49	50	43
9	67	73	59	80	50	73	49	50
7-9 yhteensä	199	212	189	203	172	172	142	146
1-9 yhteensä	544	530	501	503	466	450	414	410
esi-9	595	576	562	546	500	487	459	

FCG.

Johtopäätökset

Toimenpide-ehdotukset

Johtopäätökset

- Nousiaisten kunnan perusopetuksen oppilasmäärä on laskussa. Vuoteen 2032 mennessä oppilasmäärän ennustetaan laskevan 134 oppilaalla. Määrä on enemmän kuin Kirkonpiirin ja Valpperin koulujen yhteinen oppilasmäärä tällä hetkellä.
 - Molempien koulujen oppilasennusteet ovat laskevia, mutta Valpperin koulun ennusteen mukaan oppilasmäärä palautuisi viimeisenä ennustevuonna nykyiselle tasolle. Valpperin koulun oppilasmäärä on jo tällä hetkellä poikkeuksellisen pieni ja välissä olevien ennustevuosien aikana oppilasmäärän ennustetaan olevan lähellä 20 oppilasta lähes koko ennustejakson ajan.
 - Kun myös Henrikin yhtenäiskoulun 1-6 vuosiluokkien oppilasennuste on laskeva, samoin vuosiluokkien 7-9, voidaan todeta Nousiaisten kunnan perusopetuksen palvelutarpeen olevan supistuvaa ja oppilasmäärän laskun olevan nopeaa.
- Muutokset edellyttävät palveluverkkomuutoksia.

Koulut yhteensä	2025-2032	2025-2039	2025-2041
1.luokkalaiset	2		
1-6 vuosiluokat	-81		
9.luokkalaiset	-17	-33	-22
7-9 vuosiluokat	-53	-83	
Vuosiluokat 1-9 yhteensä	-134		

Toimenpide-ehdotukset

- Vappulan päiväkodin tarpeellisuutta tulee tarkastella ja tarpeen mukaan aloittaa lakkauttamistoimet lapsimäärän ja palvelutarpeen laskiessa sekä kunnan taloudellisen tilanteen niin edellyttäessä.
 - Vappulan päiväkodin rakennus on siirrettävä moduulirakennus, mikä mahdollistaa rakennuksen siirtämisen ja myynnin esimerkiksi toiseen kuntaan.
 - Mikäli rakennus saadaan myytyä vähintään sillä hetkellä jäljellä olevalla tasearvolla, ei rakennuksesta luovuttaessa synny myyntitappiota tai alaskirjaustarvetta eikä negatiivisia talousvaikutuksia kunnan käyttötalouteen.
- Valpperin koulu lakkautetaan 1.8.2027 lukien.
 - Kirkonpiirin koulu
 - Oppilasmäärän kehittymistä ja alueen kehittymistä tarkastellaan valtuustokauden lopussa uudelleen.
 - Mikäli oppilasmäärä on laskenut ennustetta enemmän, Kirkonpiirin koulun lakkauttaminen ajoitetaan 2030-luvun taitteeseen, esimerkiksi lukuvuoden 2031-2032 alkuun.
 - Kirkonpiirin koulun tämän hetken suunnitelman mukaisia investointeja ei toteuteta vuosien 2026-2030 aikana.
 - Mikäli koulu lakkautetaan, tulee koulun tontin ja rakennuksen jatkoa sekä kaavatilannetta tarkastella hyvissä ajoin 2020-luvun loppupuolella.

Talousvaikutukset

- Mahdollistaa henkilöstöressurin sopeuttamisen yhteensä -4 htv:lla. Vaikutus yhteensä -150 000 €.
- Ateria- ja puhtauspalvelut resurssi yhteensä -0,75 htv.
- Kiinteistökustannukset poistoinen laskettu säästöksi, koska koulun mahdollisen ulosvuokraamisen tulee kattaa vähintään kiinteistöstä aiheutuvat kulut poistoinen kokonaisuudessaan.
- Koulukuljetuksen piirissä on tällä hetkellä 5 oppilasta. Oppilasennusteen mukaan 2027 oppilasmäärällä kuljetuksen piiriin tulisi 18 oppilasta lisää. Kuljetuksissa voidaan hyödyntää olemassa olevia bussiliikenteen vuoroja. Koulukuljetuskustannusten ei arvioida kasvavan nykyisestä.

	Valpperin koulu 1.8.2027
Perusopetuksen opetusressurin henkilöstökulujen vähennys, - 2htv	- 120 000 €
Perusopetuksen ohjaaja- /avustajaresurssin henkilöstökulujen vähennys, - 2htv	- 30 000 €
Puhtaanapidon kustannukset	- 15 000 €
Ateriapalveluiden kustannukset	- 25 000 €
Kiinteistökulujen vähennys	- 40 000 €
Poistot	- 40 000 €
Yhteensä	- 270 000 €

FCG.