

Nousiaisten kunta

Vuosiraportti 2025

Kunnan HYTE-
kerroin sekä
kertoimeen
vaikuttavat prosessi-
ja tulosindikaattorit

Kooste kunnan
hyvinvointikertomuksen
vähimmäistietosisällön
indikaattoritiedoista
sekä muista
ajankohtaisista ilmiöistä

Kuvaus kunnan
hyvinvoinnin ja
terveyden
edistämisen toimien
tavoitteiden
toteutumisesta

Hyvinvoinnin ja terveydenedistämistyö Nousiaisissa vuonna 2025 tiiviisti

Nousiaisten kunnan vuoden 2025 HYTE-kerroin on tiiviin poikkihallinnollisen työn ansiosta jatkanut nousuaan. Vuonna 2025 kunnan HYTE-kerroin on 77, kun se vuonna 2024 oli 64. Hyte-kertoimen perusteella kunnalle maksetaan 110 300 euroa valtionosuutta vuonna 2026.

Tämä on kunnalle paras tulos tähän mennessä. HYTE-kertoimen nousua selittävät erityisesti vuoden 2025 TEAvisarikyselyjen tulokset kuntajohdon ja kulttuurin osalta. Kuntajohdon tulokset nousivat 43:sta 92:een ja kulttuurin 56:sta 81:een. TEAvisarista poimitaan kunnan prosessi-indikaattoreita, jotka kuvaavat toimia väestön hyvinvoinnin ja terveyden edistämiseksi. Nousiaisissa prosessi-indikaattorien keskiarvo nousi vuoden 2024 tasosta 60 tasolle 80 vuonna 2025. Myös kunnan väestön terveydentilaa kuvaavien tulosindikaattorien keskiarvo nousi 68:sta 74:ään.

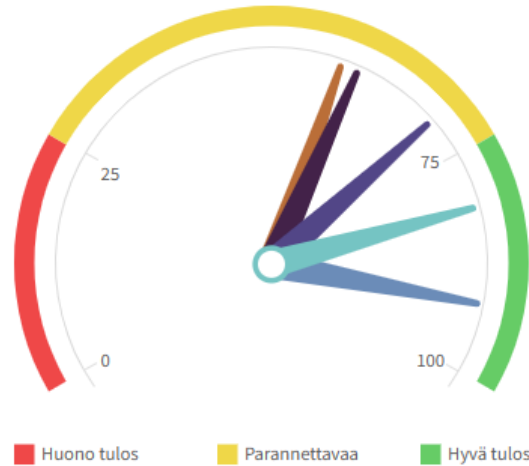
Nousiaisissa on käynnistynyt lapsiparlamenttitoiminta vuonna 2025. Lapsiparlamenttitoiminnan tavoitteena on edistää lasten oikeuksien toteutumista, saada lasten ääni paremmin kuuluviin ja edistää lasten osallistumista kunnalliseen päätöksentekoon. Lapsiparlamentin jäsenet koostuvat kunnan kaikkien koulujen 4. luokkalaisista ja parlamentti kokoontuu kahdesti lukukauden aikana.

Nousiaisissa tehtiin vuoden 2025 keväällä laajat kyselyt varhaiskasvatuksen, perusopetuksen ja lukion ruokailuun sekä ruokakasvatukseen liittyen lapsille, nuorille ja henkilökunnalle. Tarkemmat tulokset on kuvattuna kunnan laajassa hyvinvointikertomuksessa. Tuloksia on hyödynnetty ruokakasvatuksen ja ruokailun kehittämisessä. Jatkossa vastaavia kyselyjä tullaan toteuttamaan säännöllisesti, jotta toimintojen vaikutuksia pystytään mittaamaan.

Varsinais-Suomen hyvinvointialueen, kunnan ja Eläkeliiton Nousiaisten yhdistyksen kanssa kunnassa pilotoitiin ensimmäistä kertaa Ystäväpiiritoimintaa. Ystäväpiiritoiminta on Vanhustyön keskusliiton koordinoimaa toimintaa, jonka on aiemmin todettu jopa vähentäneen osallistuneiden iäkkäiden terveydenhuollon palvelujen tarvetta sekä yksinäisyyden kokemuksia. Nousiaisten kunnassa toimintaa ohjasivat kaksi vapaaehtoista ja ryhmä saatiin täyteen. Ryhmä kokoontui muutamia kertoja loppuvuodesta 2025 ja toiminta jatkui vielä keväällä 2026.

Nousiaisten kunnan TEAviisari

Kaikki sektorit : Nousiainen 2025



- Kuntajohto
- Perusopetus
- Lukiokoulutus
- Ammatillinen koulutus
- Liikunta
- Hyvinvointialueet
- Kulttuuri

Aineisto päivitetty 26.11.2025

TEAviisari on työväline kunnille, minkä avulla mitataan terveydenedistämistä ja kunnan toimintaa asukkaidensa terveyden ja hyvinvoinnin edistämiseksi. TEAviisarin tietoja hyödynnetään kunnan HYTE-kertoimen määrittämisessä.

Pisteet	2025	2024	2023	2022	2021	2020	2019	2018	2017	2016	2015	2014
Kaikki sektorit	73	58	59	56	53	57	55	58	60	60	54	50
Kuntajohto	92	..	43	..	55	..	39	..	63	..	64	..
Perusopetus	58	..	47	..	74	..	62	..	65	..
Lukiokoulutus	..	60	..	62	..	49	..	72	..	70
Ammatillinen koulutus
Liikunta	..	70	..	84	..	73	..	50	..	62	..	43
Hyvinvointialueet
Kulttuuri	81	..	56	..	41	..	48

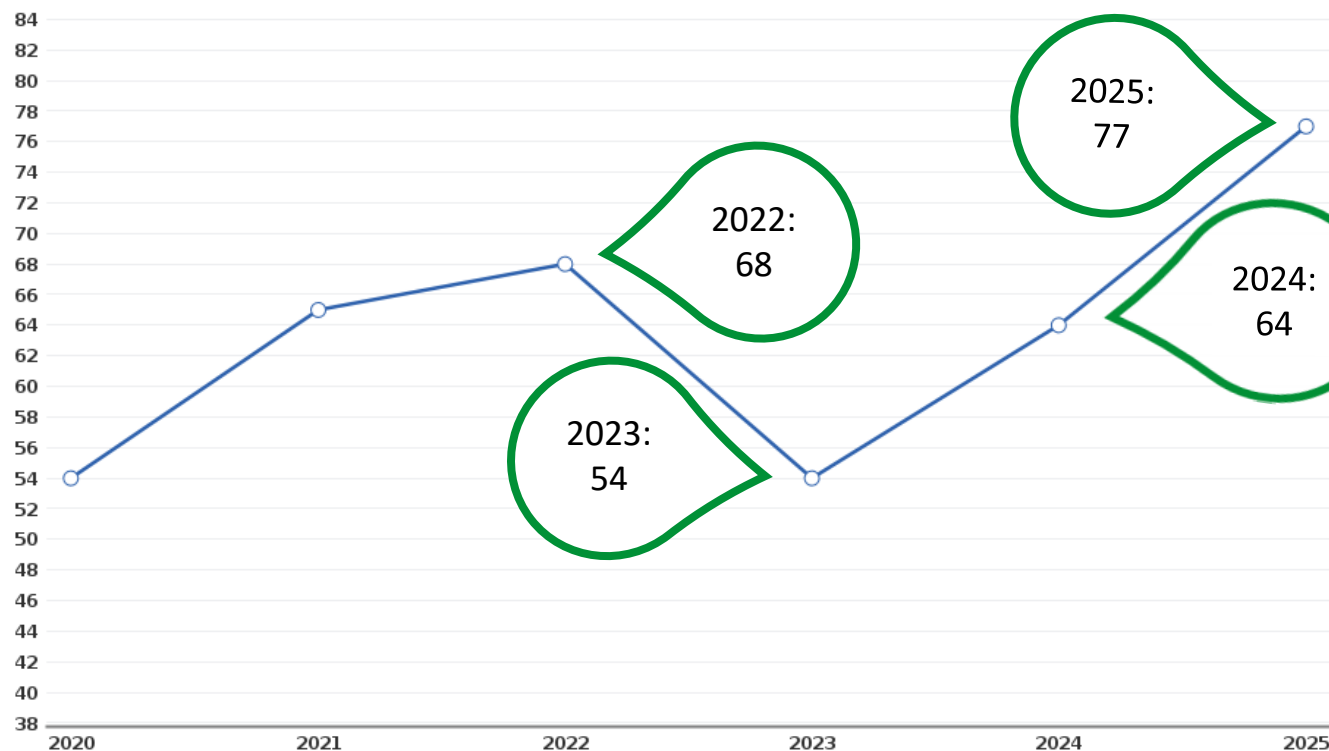
Nousiaisten HYTE-kerroin on noususuunnassa

Nousiaisten HYTE-kerroin on noussut kolmannelle sijalle Varsinais-Suomen kuntiin verrattuna.

HYTE-kerroin tarkoittaa hyvinvoinnin ja terveyden edistämisen valtionosuuden lisäosaa, joka toimii kannustimena kunnille toteuttaa hyvinvoinnin ja terveyden edistämisen työtä. Valtionosuuden rahoituksen suuruus määräytyy kunnan tekemän hyvinvoinnin ja terveyden edistämisen työn mukaisesti.

HYTE-kerroin, 0 - 100

info ind. 5340 Alue: Nousiainen Sukupuoli: Yhteensä



HYTE-kerroin, 0 - 100

HYTE-kerroin, 0 - 100 (id:5340)	2020	2021	2022	2023	2024	2025
Masku	69	69	70	71	67	84
Rusko	76	68	74	81	72	81
Nousiainen	54	65	68	54	64	77
Salo	70	64	62	63	61	73
Kaarina	63	63	66	66	67	69
Lieto	77	75	65	67	67	69
Naantali	66	66	74	74	66	69
Uusikaupunki	69	62	56	66	71	68
Raisio	68	64	61	65	53	66
Turku	64	57	67	70	63	66
Laitila	60	46	39	54	64	64
Parainen	55	64	59	64	63	64
Aura	51	53	41	44	54	63
Paimio	69	65	70	68	52	62
Kemiönsaari	65	59	56	66	65	61
Mynämäki	70	66	56	69	61	61
Sauvo	38	40	36	38	45	61
Marttila	47	30	44	54	51	60
Somero	54	55	65	59	57	59
Pöytyä	58	51	58	68	58	58
Loimaa	57	47	58	71	54	56
Oripää	54	43	50	46	44	56
Kustavi	48	38	41	52	50	54
Vehmaa	45	43	37	46	59	54
Koski Tl	76	60	53	62	63	52
Pyhäranta	36	32	44	46	34	43
Taivassalo	44	46	50	42	44	37

© THL, Tilasto- ja indikaattoripankki Sotkanet.fi 2005-2026

Hyte-kerroin vertailu muihin Varsinais-Suomen kuntiin

HYTE-kerroin,
1000 euroa
2025
110,3

HYTE-kerroin, 1 000 euroa (id:5355)						
	2020	2021	2022	2023	2024	2025
Turku	3363,6	3136,1	3692	3889	3942	4202
Salo	992,5	935,1	908,8	908,5	972	1145
Kaarina	582,1	617,8	660,3	665,4	751	780,2
Raisio	445,9	441,4	428	456,9	415	524,1
Lieto	420,2	427,3	376,5	389,3	430	441,6
Naantali	345,6	362,6	412,6	417,1	407	428,2
Uusikaupunki	292	270,4	246	282,6	330	308,1
Parainen	227,2	274,6	250,8	268,8	292	291,7
Loimaa	246,9	210,4	258,5	307,5	257	262,7
Masku	178,9	187,3	191,9	192,5	200	246,8
Paimio	204,4	200,5	219,3	214,8	181	213,3
Laitila	139,8	111,1	92,8	128,5	167	166,8
Rusko	131,2	122,7	133,3	147,7	144	160,5
Somero	127,3	134,3	156,8	140,7	149	151,8
Pöytyä	130,7	119,9	134,4	155,9	146	142,3
Mynämäki	146,2	144	120,8	147,3	142	139,7
Kemiönsaari	117,1	110	104,5	121,7	131	119,9
Nousiainen	69,3	86	90,1	70,9	92,9	110,3
Aura	54,8	59,5	45,4	49,4	66	76,6
Sauvo	30,3	33,4	30,5	31,6	41,8	55,7
Vehmaa	28,3	27,8	24,1	29,1	40,7	37,6
Marttila	26,1	16,9	24,9	30	30,3	35
Koski TI	48	39,1	34,4	38,9	43,1	34,7
Pyhäranta	19,9	18	25	25,7	20,4	25,6
Oripää	19,7	16,2	18,8	17	18,1	22,4
Taivassalo	19,9	21,7	23,8	19,9	23,4	19,5
Kustavi	12,5	10,4	11,4	14	14,7	16,2

© THL, Tilasto- ja indikaattoripankki Sotkanet.fi 2005-2026

HYTE-kerroin euroa / asukas (id:5341)						
	2020	2021	2022	2023	2024	2025
Masku	18,8	19,6	20	20	20,8	25,7
Rusko	20,7	19,3	20,9	23	22,4	25
Nousiainen	14,7	18,3	19,2	15,3	19,8	23,7
Salo	19,1	18,1	17,7	17,8	19	22,5
Lieto	21	21,2	18,6	19	20,8	21,4
Kaarina	17,2	17,8	18,6	18,6	20,7	21,3
Naantali	17,9	18,7	21,1	21	20,4	21,3
Uusikaupunki	18,8	17,6	15,9	18,7	22,1	20,8
Raisio	18,5	18,1	17,2	18,3	16,4	20,4
Turku	17,4	16,1	18,9	19,7	19,5	20,4
Laitila	16,3	13,1	11	15,4	19,8	19,7
Parainen	15	18,2	16,6	17,9	19,4	19,6
Aura	13,9	15	11,5	12,5	16,7	19,3
Paimio	18,8	18,4	19,9	19,3	16,1	19
Kemiönsaari	17,6	16,6	15,8	18,6	20,3	18,8
Sauvo	10,3	11,3	10,3	10,8	14,1	18,8
Mynämäki	19,1	18,8	15,9	19,5	18,8	18,7
Marttila	12,9	8,4	12,5	15,2	15,7	18,3
Somero	14,6	15,5	18,3	16,7	17,8	18
Pöytyä	15,8	14,6	16,3	19,1	17,9	17,8
Loimaa	15,6	13,3	16,5	20	16,7	17,2
Oripää	14,8	12,1	14	12,9	13,7	17,2
Kustavi	13,1	10,8	11,7	14,7	15,5	16,7
Vehmaa	12,3	12,1	10,6	13,1	18,1	16,7
Koski TI	20,8	17,1	15,2	17,4	19,5	15,9
Pyhäranta	9,9	9	12,6	13,1	10,6	13,3
Taivassalo	12,1	13,1	14,2	11,8	13,7	11,5

© THL, Tilasto- ja indikaattoripankki Sotkanet.fi 2005-2026

HYTE-kerroin
Euroa/asukas
2025
23,7



Nousiaisten prosessi-indikaattorit: Kuntajohto 2025

Prosessi-indikaattorit kuvaavat kunnan toimia väestön hyvinvoinnin ja terveyden edistämiseksi. Skaalatut indikaattorit kuvaavat kuntien vertailtavia tietoja, jossa 100 tarkoittaa parasta mahdollista arvoa.

Indikaattori	Alue	Sukupuoli	2021	2022	2023	2024	2025
Kunnan palvelujen suunnittelussa ja kehittämisessä hyödynnetään asukasraateja ja foorumeja info ind. 5335	Nousiainen	yhteensä	0	0	100	100	100
Kunnan talousarviossa ja taloussuunnitelmassa määritellään talousarviovuodelle mittarit, joilla seurataan väestön hyvinvoinnin ja terveyden edistämisen tavoitteiden toteutumista info ind. 5331			100	100	0	0	100
Kunnan tarkastuslautakunnan arviointikertomuksessa arvioidaan valtuustokausittain kunnan hyvinvointi- ja terveystavoitteiden toteutuminen info ind. 5330			100	100	0	0	100
Kunnassa toimii erikseen nimetty asiantuntija, suunnittelija tai vastaava, joka koordinoi hyvinvoinnin ja terveyden edistämistyötä info ind. 5333			100	100	100	100	100
Valtuustolle raportoidaan vuosittain väestön elintavoista ja niissä tapahtuneista muutoksista info ind. 5336			0	0	0	0	100



Nousiaisten prosessi-indikaattorit: Liikunta 2024

Indikaattori	Alue	Sukupuoli	2021	2022	2024
Kunnassa järjestetään kohdennettuja liikkumisryhmiä liikuntaseuratoiminnan ulkopuolella oleville lapsille ja nuorille info ind. 5327	Nousiainen	yhteensä	100	100	100
Kunnassa toimii liikunnan edistämistä käsittelevä poikkihallinnollinen työryhmä info ind. 5328			0	100	100
Kunta kutsuu säännöllisesti koolle liikuntaseurojen ja yhdistysten yhteiskokouksen info ind. 5321			100	100	100
Lasten ja nuorten liikunta-aktiivisuutta raportoidaan vuosittain kunnan hyvinvointikertomuksessa tai vastaavassa kertomuksessa info ind. 5323				0	100
Liikunnan edistämisestä vastaavat viranhaltijat osallistuvat toimielinten vaikutusten ennakoarvointiin info ind. 5320			100	100	0



Nousiaisten kunnan prosessi-indikaattorit: Perusopetus 2023

Perusopetuksen TEAviisarikysely on täytetty syksyllä 2025

→ tulokset julkaistaan keväällä 2026

Indikaattori	Alue	Sukupuoli	2021	2022	2023	2024
Koulussa noudatetaan Valtion ravitsemusneuvottelukunnan kouluruokailusuositusta koululounaan ja välipalojen järjestämisessä info ind. 5317	Nousiainen	yhteensä	73	73	0	
Koulussa on pitkät liikuntavälitunnit info ind. 5316			0	0	75	75
Kouluympäristön terveellisyys ja turvallisuuden sekä koulu yhteisön hyvinvoinnin edistämisen tarkastus info ind. 5309			100	100	25	25
Oppilaiden poissaolojen kokonaismäärää seurataan koko koulussa info ind. 5313			79	79	94	94



Nousiaisten kunnan prosessi-indikaattorit: Kulttuuri 2025

Kunta madaltaa kulttuuriin osallistumisen kynnystä [Info 3984](#)

Alue	Sukupuoli	2021	2022	2023	2024	2025
Nousiainen	yhteensä	0	0	0	0	100



Nousiaisten kunnan tulosindikaattorit

Indikaattori	Alue	Sukupuoli	2021	2022	2023	2024	2025
Kaatumisiin ja putoamisiin liittyvät hoitajaksot 65 vuotta täyttäneillä / 10 000 vastaavan ikäistä info ind. 3959	Nousiainen	yhteensä	164,1	264,8	141,3	218,6	
Kaatumisiin ja putoamisiin liittyvät hoitajaksot 65 vuotta täyttäneillä, skaalattu HYTE-indikaattori info ind. 5308			100	100	51	100	100
Kokee terveydentilansa keskinkertaiseksi tai huonoksi, % 8. ja 9. luokan oppilaista info ind. 286			25		26		21
Kokee terveydentilansa keskinkertaiseksi tai huonoksi, skaalattu HYTE-kerroinindikaattori info ind. 5301			30	30	58	58	43
Koulutuksen ulkopuolelle jääneet 17 - 24-vuotiaat, % vastaavan ikäisestä väestöstä info ind. 3219			5,3	5,3	4,5		
Koulutuksen ulkopuolelle jääneet 17 - 24-vuotiaat, skaalattu HYTE-kerroinindikaattori info ind. 5304			52	100	54	51	100
Toimeentulotukea pitkäaikaisesti saaneet 25 - 64-vuotiaat, % vastaavan ikäisestä väestöstä info ind. 234			0,3	0,6	0,4	0,4	
Toimeentulotukea pitkäaikaisesti saaneet 25 - 64-vuotiaat, skaalattu HYTE-kerroinindikaattori info ind. 5306			100	100	34	100	100
Työkyvyttömyyseläkettä saavat 25 - 64-vuotiaat, % vastaavan ikäisestä väestöstä info ind. 306			6,7	6,3	6,1	6,5	
Työkyvyttömyyseläkettä saavat 25 - 64-vuotiaat, skaalattu HYTE-kerroinindikaattori info ind. 5307			36	47	51	40	29

Tulosindikaattorit kuvaavat väestön terveydentilaa. Skaalatut indikaattorit kuvaavat kuntien vertailtavia tietoja, jossa 100 tarkoittaa parasta mahdollista arvoa.

Tuloksia vertaillaan aina kahteen edeltävään vuoteen ja pisteytys lasketaan mitattavan muutoksen perusteella.

Nousiaisten kunnan indikaattoritiedot

Indikaattoritiedot perustuvat saatavilla oleviin indikaattoritietoihin, jotka ovat THL:n suosituksen mukaisia kunnan hyvinvointikertomuksen vähimmäistietosisällöstä. Lisäksi tiedoissa kuvataan muita ajankohtaisia ilmiöitä.

Indikaattorien aihealueet on jaoteltu seuraaviin teemoihin:
Elinolot
Elintavat
Terveystila
Mielenterveys
Elämänlaatu
Osallisuus
Turvallisuus

Teemoja käsitellään eri väestöryhmien osalta indikaattorien sisältöjen mukaisesti:
Kaikki
Lapset
Nuoret
Lapset ja nuoret
Työikäiset
Iäkkäät
Työikäiset ja iäkkäät

Elinolot

Väestörakenne



Nousiaisissa 0-17-vuotiaiden prosentuaalinen osuus väestöstä on hieman laskussa, työikäisten määrä on pysytellyt ennallaan ja 65 vuotta täyttäneiden prosentuaalinen osuus väestöstä on nousussa.

Indikaattori	Alue	Sukupuoli	2022	2023	2024
0 - 17-vuotiaat, % väestöstä info ind. 1065	Nousiainen	miehet	23,4	23,1	22,5
		naiset	22,9	22,3	21,9
		yhteensä	23,1	22,7	22,2
18 - 64-vuotiaat, % väestöstä info ind. 206		miehet	56,8	56,7	57,2
		naiset	54,6	55,4	54,8
		yhteensä	55,7	56,0	56,0
65 vuotta täyttäneet, % väestöstä info ind. 1068		miehet	19,9	20,2	20,4
		naiset	22,5	22,3	23,3
		yhteensä	21,2	21,3	21,8

Tilasto- ja indikaattoripankki Sotkanet. Terveyden ja hyvinvoinnin laitos. 0 - 17-vuotiaat, % väestöstä.(THL) (ind. 1065) Viitattu 2.7.2025

Tilasto- ja indikaattoripankki Sotkanet. Terveyden ja hyvinvoinnin laitos. 18 - 64-vuotiaat, % väestöstä.(THL) (ind. 206) Viitattu 2.7.2025

Tilasto- ja indikaattoripankki Sotkanet. Terveyden ja hyvinvoinnin laitos. 65 vuotta täyttäneet, % väestöstä.(THL) (ind. 1068) Viitattu 2.7.2025



Elinolot

Väestöennuste

Väestöennuste 2024: Väestö 31.12. muuttujina Alue, Vuosi, Sukupuoli, Tiedot ja Ikä

	Yhteensä	
	Väestö 31.12. (ennuste 2024)	
	Yhteensä	0 - 17
Nousiainen		
2040	4 675	840

Indikaattori	Alue	Sukupuoli	2024
18 - 64-vuotiaat, % väestöstä, väestöennuste 2040 (laskettu 2024) info ind. 811	Nousiainen	miehet	58,3
		naiset	55,8
		yhteensä	57,1
65 vuotta täyttäneet, % väestöstä, väestöennuste 2040 (laskettu 2024) info ind. 760		miehet	23,7
		naiset	26,2
		yhteensä	24,9
Väestöennuste 2040 (laskettu 2024) info ind. 751		miehet	2 434
		naiset	2 241
		yhteensä	4 675

StatFin. 2024. Väestöennuste 2040. Väestö 31.12. (ennuste 2024)) Viitattu 2.7.2025

Tilasto- ja indikaattoripankki Sotkanet. Terveyden ja hyvinvoinnin laitos. 18 - 64-vuotiaat, % väestöstä.(THL) (ind. 206) Viitattu 2.7.2025

Tilasto- ja indikaattoripankki Sotkanet. Terveyden ja hyvinvoinnin laitos. 65 vuotta täyttäneet, % väestöstä.(THL) (ind. 1068) Viitattu 2.7.2025



0-17-vuotiaiden prosentuaalinen osuus väestöstä väestöennusteen 2040 mukaan on 18%.

18-64-vuotiaiden prosentuaalinen osuus ennusteen mukaan on 57,1% ja 65 vuotta täyttäneiden 24,9%.



Elinolot

Ikäryhmittäinen väestöennuste 2040

Väestöennuste 2024: Väestö 31.12. muuttujina Alue, Vuosi, Sukupuoli, Tiedot ja Ikä

	Yhteensä								
	Väestö 31.12. (ennuste 2024)								
	Yhteensä	0 - 6	7 - 12	13 - 15	16 - 18	19 - 49	50 - 64	65 - 74	75 -
Nousiainen									
2024	4 693	325	368	217	194	1 668	904	581	436
2025	4 688	322	357	209	197	1 666	907	584	446
2026	4 680	319	326	222	195	1 665	911	571	471
2027	4 670	313	330	196	200	1 662	910	560	499
2028	4 664	297	321	206	193	1 635	938	557	517
2029	4 655	293	322	177	203	1 636	932	552	540
2030	4 647	298	312	180	180	1 636	938	544	559
2031	4 639	298	309	159	189	1 635	923	551	575
2032	4 634	299	306	158	166	1 634	936	547	588
2033	4 633	300	300	160	165	1 625	928	557	598
2034	4 633	301	286	171	148	1 636	934	545	612
2035	4 636	302	283	171	148	1 633	939	542	618
2036	4 642	304	288	161	148	1 643	937	536	625
2037	4 650	306	288	147	159	1 649	944	522	635
2038	4 659	307	289	144	158	1 651	953	515	642
2039	4 667	308	290	149	149	1 658	955	506	652
2040	4 675	310	290	149	137	1 669	955	508	657

Lähde. StatFin. 2024. Väestöennuste 2040. Väestö 31.12. (ennuste 2024)

Väestöennuste kuvaa tulevaa väestönkehitystä, mikäli viime vuosien väestökehitys jatkuisi samanlaisena.

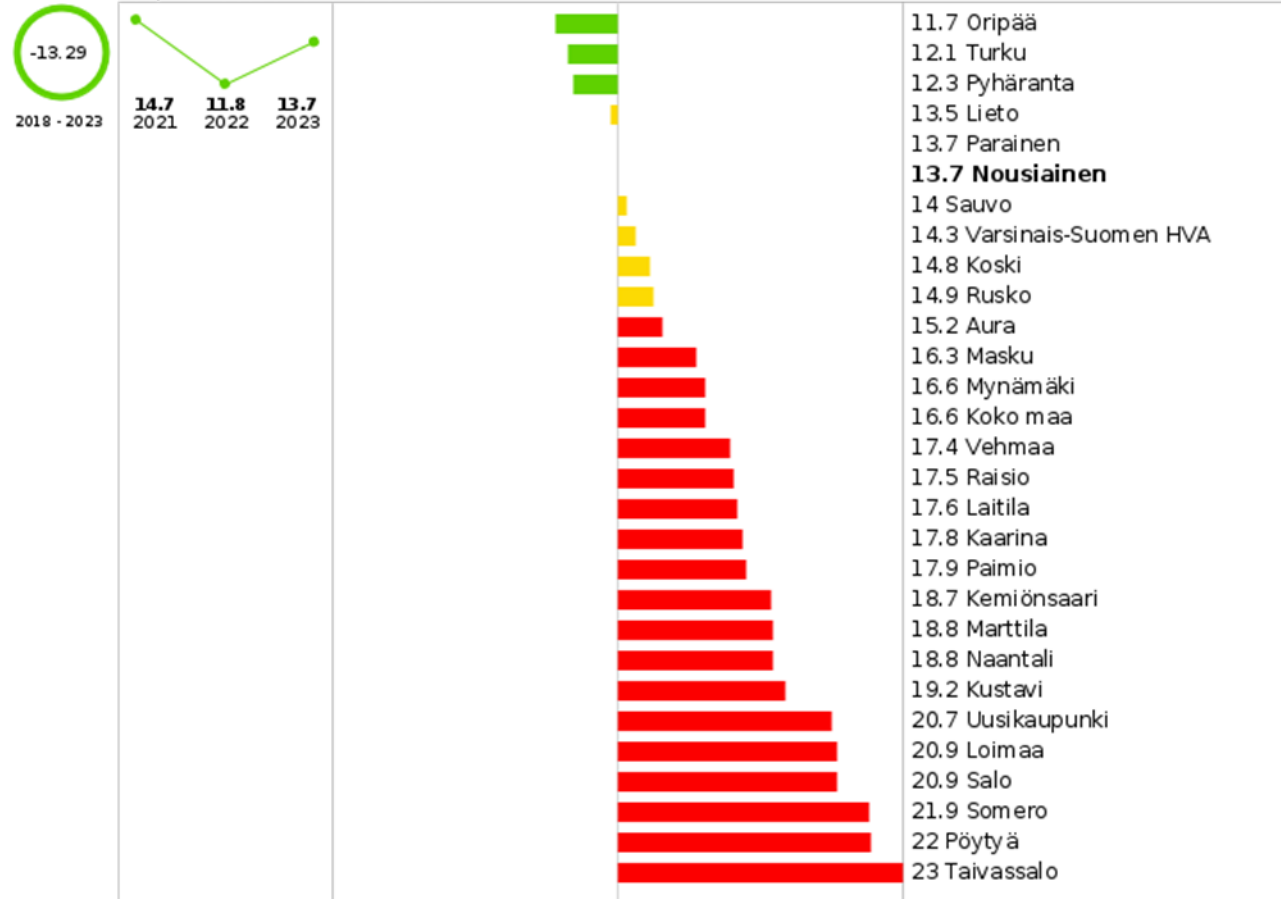
Suurimmat väestöryhmät ennusteen mukaan tulisivat olemaan 19-49 -vuotiaat. Toiseksi suurin väestöryhmä tulisi olemaan 50-64 vuotiaat.

0-6 -vuotiaat, % väestöstä	6,6
7 - 12 -vuotta täyttäneet, % väestöstä	6,2
13-15 -vuotiaat, % väestöstä	3,2
16-18 -vuotiaat, % väestöstä	3
19-49-vuotiaat, % väestöstä	35,7
50-64-vuotiaat, % väestöstä	20,4
Yli 75 vuotiaat, % väestöstä	14
Väestöennuste 2040	4675

Elinolot

SYRJÄYTYMISRISKISSÄ (EI TYÖSSÄ, EI OPISKELE, EI OLE VARUSMIESPALVELUSSA) OLEVAT 18 - 24-VUOTIAAT, % VASTAAVAN IKÄISISTÄ

Syrjäytymisriskissä (ei työssä, ei opiskele, ei ole varusmiespalvelussa) olevat 18 - 24-vuotiaat, % vastaavan ikäisistä



Syrjäytymisriskissä olevat nuoret ovat henkilöitä, jotka eivät käy työssä, eivät opiskele tai ole varusmiespalvelussa.

Kuvatunlainen lyhytaikainenkin tilanne voi lisätä monenlaisia hyvinvointihaasteita, erityisesti mitä nuorempi henkilö on kyseessä. Hyvinvointihaasteita voivat olla esimerkiksi toimeentulotuen varassa eläminen, psyykelääkkeiden käyttö ja jopa rikostuomiot. On kuitenkin hyvä huomioida, että osa nuorista, jotka eivät ole töissä, eivät opiskele tai ole varusmiespalvelussa, voivat esimerkiksi olla perhevapailta, pitää välivuotta tai lukevat pääsykokeisiin.

Elinolot

Työkyvyttömyysindeksi, ikävakioitu



Indeksi kuvaa kuntien ja alueiden työikäisen väestön työkyvyttömyyttä suhteessa koko maan tasoon. Indeksissä on otettu huomioon kolme eri ryhmää:

- Työkyvyttömyyseläkkeen saajat joulukuussa (ETK: Suomen Työeläkkeen saajat-tilasto).
- Vähintään 3 kuukauden pituisella sairauspäiväraahajaksolla olleet vuoden aikana (Kela: Tilasto sairauspäivärahoista).
- Ammatillisen kuntoutuspäätöksen saaneet vuoden aikana (Kela: Tilasto Kelan kuntoutuksesta).

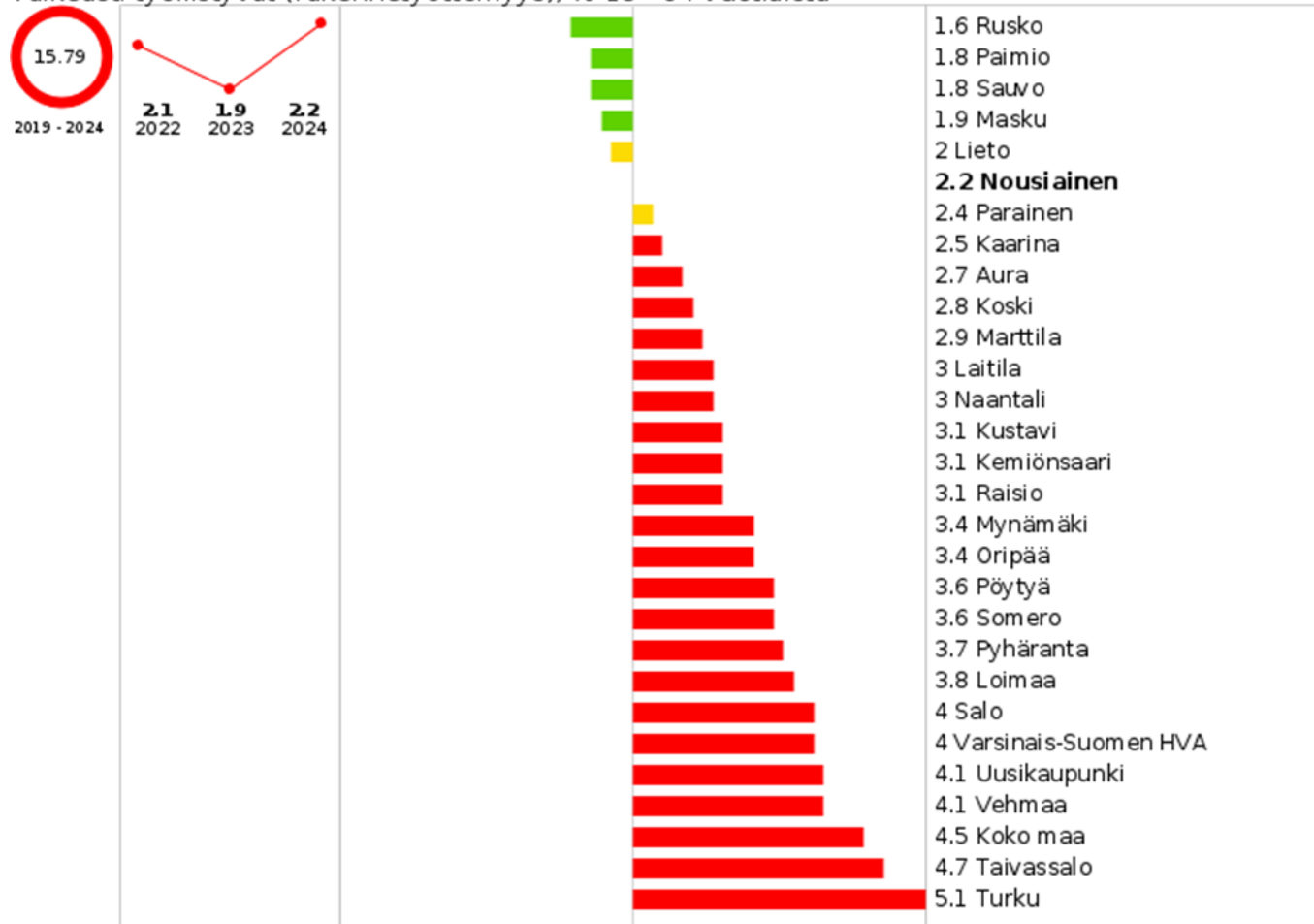
Indeksin arvo on sitä suurempi, mitä yleisempää työkyvyttömyys alueella on. Indeksien arvo on koko maassa 100. Aikasarjoja tarkasteltaessa on huomioitava, että kuntien ja alueiden indeksiarvoon vaikuttaa alueen työkyvyttömyyden kehityksen lisäksi koko maan samanaikainen kehitys.

Elinolot



VAIKEASTI TYÖLLISTYVÄT (RAKENNETYÖTTÖMYYS), % 15 - 64-VUOTIAISTA

Vaikeasti työllistyvät (rakennetyöttömyys), % 15 - 64-vuotiaista



Nousiaisissa väestön työllisyystilanne on erinomainen. Vain hyvin harva lukeutuu vaikeasti työllistyneisiin. Erot naisten ja miesten välillä ovat hyvin pieniä.

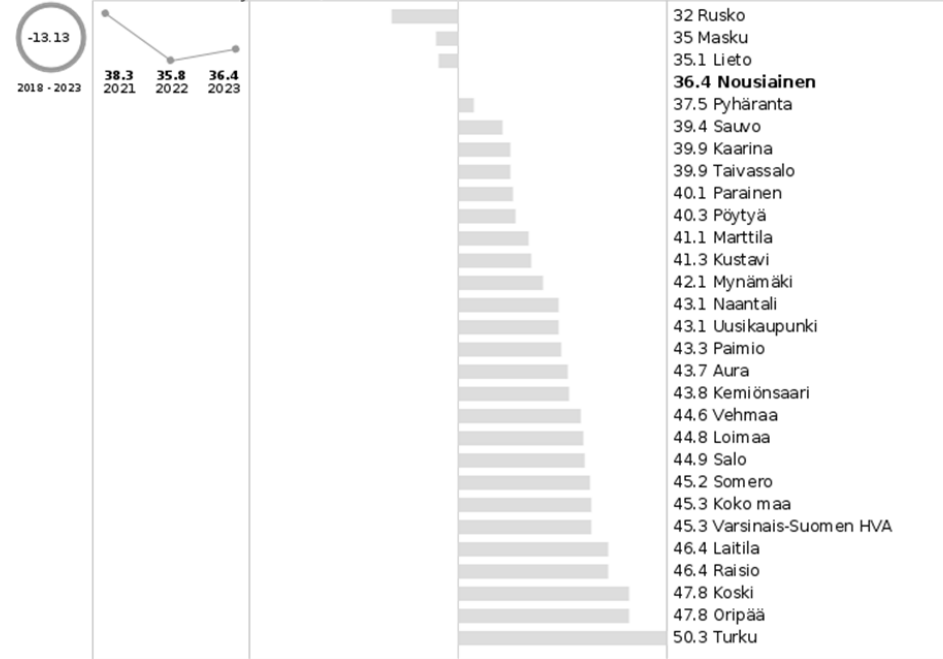
Vaikeasti työllistyvillä tarkoitetaan henkilöitä, joiden on vaikeuksia työllistyä avoimilla työmarkkinoilla esimerkiksi ikänsä, vajaakuntoisuutensa, terveydellisten tai psykososiaalisten ongelmien vuoksi. Muita syitä voivat olla muun muassa elinkeinorakenteen muutos, työelämän vaativuus tai ammattiosaamisen ja työpaikkojen tarpeen kohtaamattomuus. Kyseisten henkilöiden perustoimeentulon kattaa kunta ja valtio yhdessä ensimmäiset 500 päivää. Kunnalla on myös vastuu henkilöiden aktivoinnista.

Elinolot

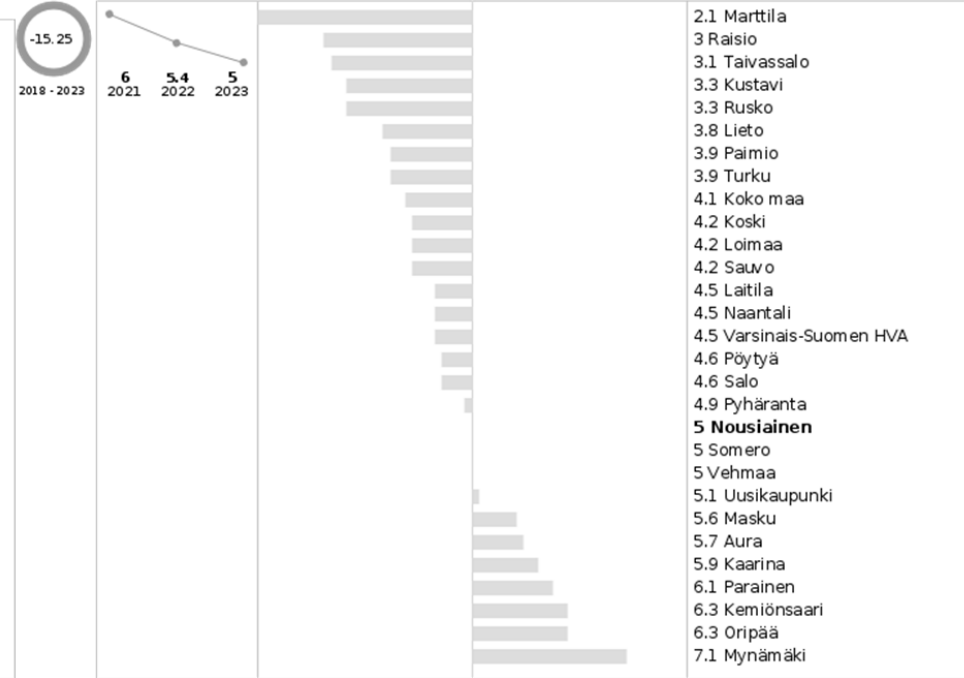
Yli kolmasosa 75 –vuotta täyttäneistä asuvat yksin. Vain pieni osa 75 –vuotta täyttäneistä henkilöistä hoidetaan omaishoidon tuen avulla kotioloissa.

Omaishoidon tuella tarkoitetaan omaisen tai muulle hoidettavalle henkilön läheiselle maksettavaa korvausta vammaisen, sairaan tai ikääntyneen omaisensa hoidosta kotioloissa.

Yksinasuvat 75 vuotta täyttäneet, % vastaavan ikäisestä asuntoväestöstä



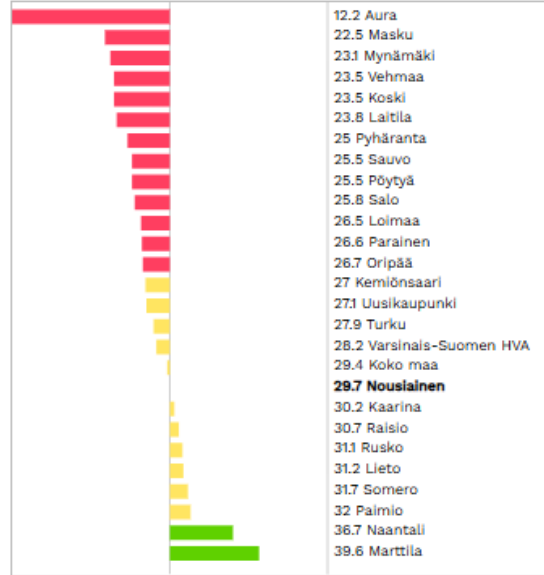
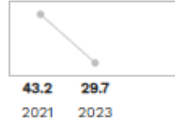
Omaishoidon tuen 75 vuotta täyttäneet hoidettavat vuoden aikana, % vastaavan ikäisestä väestöstä



Elintavat ja riskitekijät

Terveyttä edistäviä elintapoja -summaindikaattori, % 4. ja 5. luokan, ja 8. ja 9. luokan oppilaista

Terveyttä edistäviä elintapoja -
summaindikaattori, % 4. ja 5.
luokan oppilaista
(T)



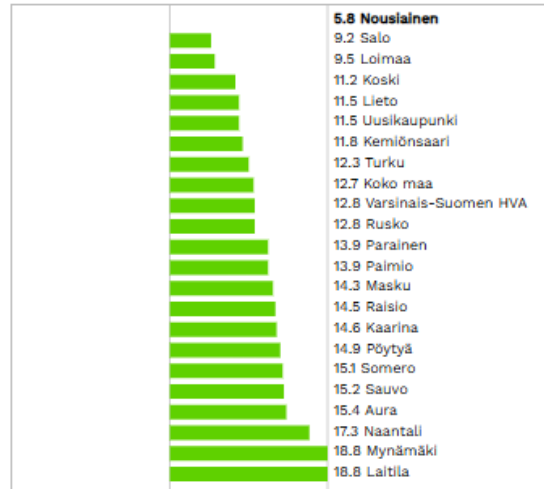
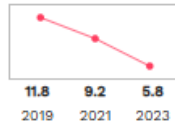
Indikaattori ilmaisee niiden peruskoulun 4.- ja 5.-luokkalaisten osuuden prosentteina, joilla on kolme seuraavista elintavoista: syö aamupalaa joka arkiamu, liikkuu vähintään tunnin päivässä, nukkuu mielestään tarpeeksi.

Sekä 4. ja 5. luokan että 8. ja 9. luokan oppilaiden terveyttä edistävien elintapojen noudattaneiden määrä on laskenut.

Terveyttä edistäviä elintapoja -
summaindikaattori, % 8. ja 9.
luokan oppilaista
(T)



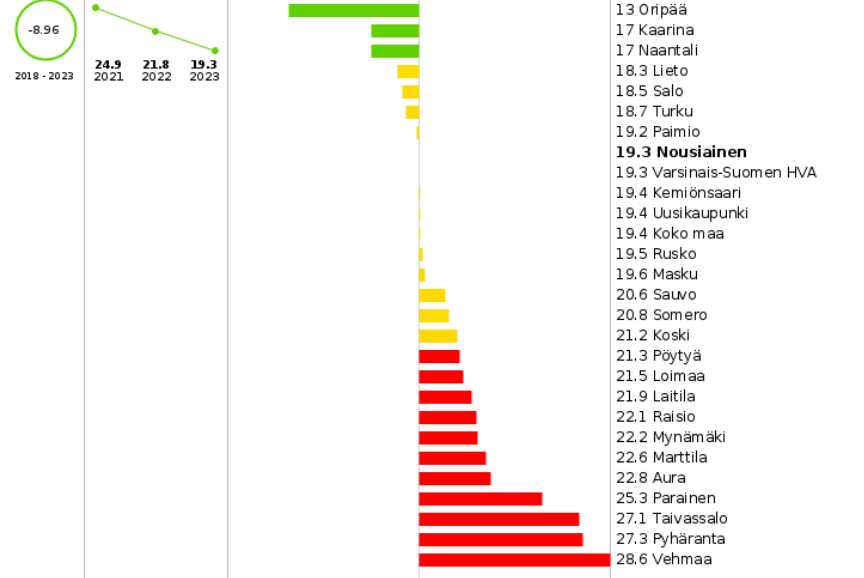
2019 - 2023



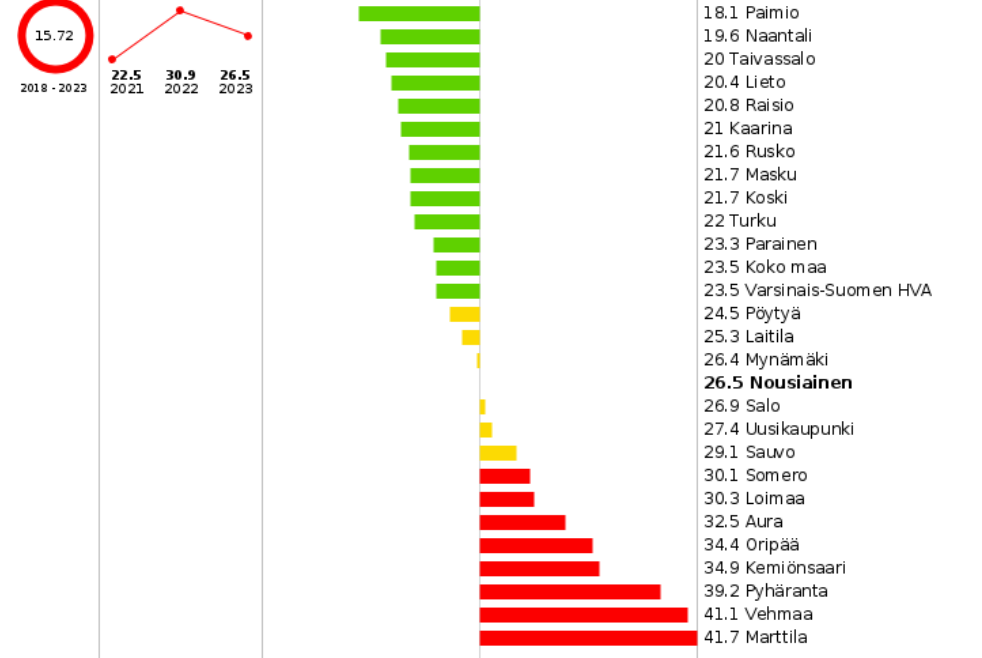
4. ja 5. luokkalaisista vajaa kolmannes noudattaa terveellisiä elintapoja ja alueellisessa vertailussa Nousiaisissa useampi noudattaa terveellisiä elintapoja moneen muuhun kuntaan verrattuna. 8. ja 9. luokkalaisista Nousiaisissa noudatetaan terveellisiä elintapoja vähiten alueellisessa vertailussa.

Vertailu Varsinais-Suomen kuntiin

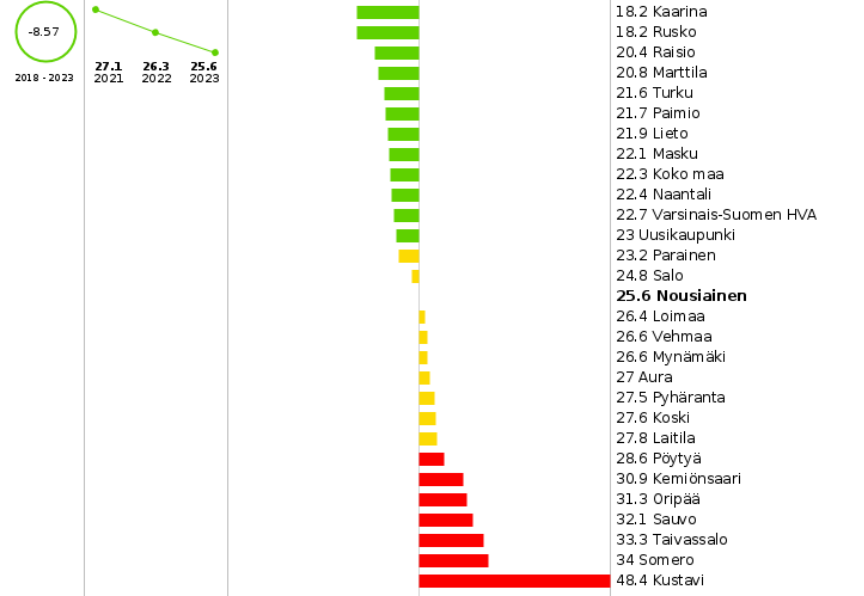
Ylipainon (ml. lihavuus) yleisyys (%) 2 - 6-vuotiailla



Ylipainon (ml. lihavuus) yleisyys (%) 13 - 16-vuotiailla



Ylipainon (ml. lihavuus) yleisyys (%) 7 - 12-vuotiailla



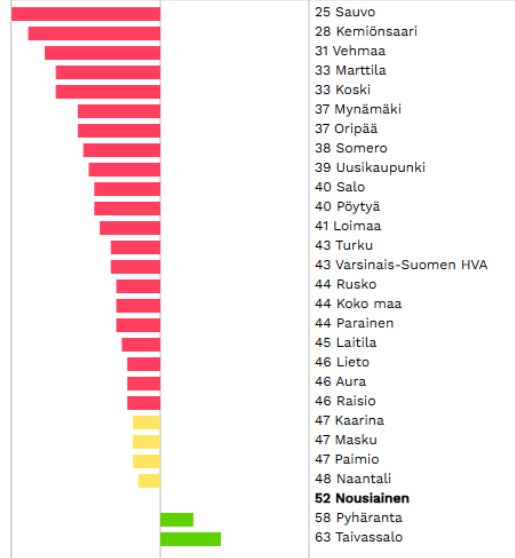
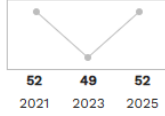
2-6 –vuotiaita ylipainoisia on kunnassa vähemmän verrattuna moneen muuhun Varsinais-Suomen kuntaan, kun taas 7-12 –vuotiaita ylipainoisten osalta Nousiainen asettuu keskivaiheille kuntien vertailuissa ja 13-16 –vuotiaita ylipainoisia on Nousiainissa monia muita kuntia enemmän.

Vähintään tunnin päivässä liikkuvat

Vähintään tunnin päivässä liikkuvat, % 4. ja 5. luokan oppilaista (2017-)
(T) (VÄH-A) (VÄH-K)



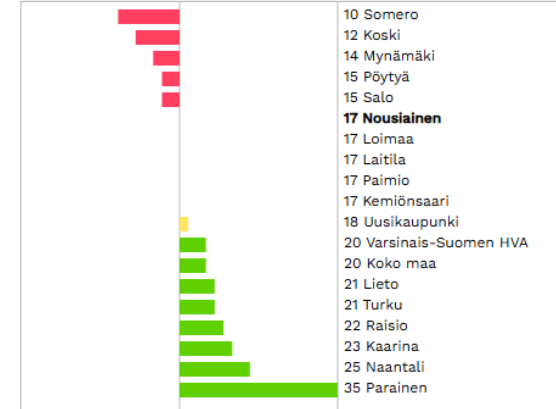
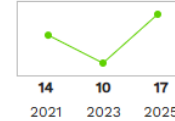
0.00
→
2021 - 2025



Vähintään tunnin päivässä liikkuvat, % lukion 1. ja 2. vuoden opiskelijoista (2017-)
(T) (VÄH-A) (VÄH-K)



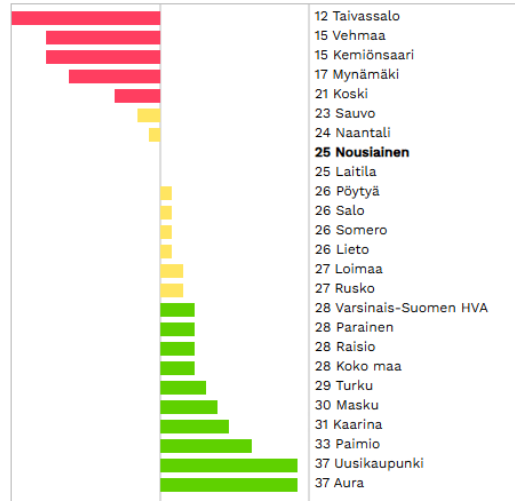
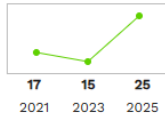
21.43
2021 - 2025



Vähintään tunnin päivässä liikkuvat, % 8. ja 9. luokan oppilaista (2017-)
(T) (VÄH-A) (VÄH-K)



47.06
2021 - 2025



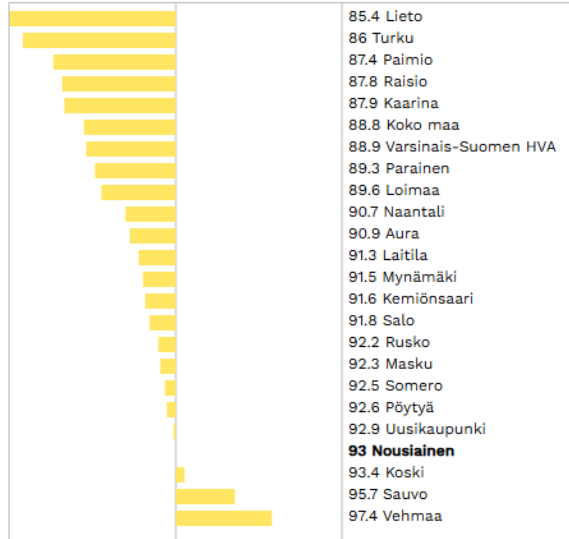
Elintavat ja riskitekijät

Niukasti kasviksia sekä hedelmiä ja marjoja syövien nuorten osuus, %

Niukasti hedelmiä, marjoja ja kasviksia syövät nuoret, % 8. ja 9. luokan oppilaista (-2023)
(T)



93.2 93
2017 2023

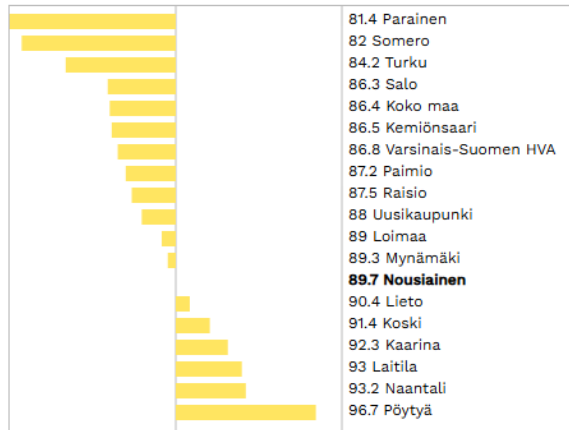


Valtaosa nuorista syö hedelmiä, marjoja ja kasviksia niukasti. Tulokset ovat samansuuntaisia koko Varsinais-Suomen alueella.

Niukasti hedelmiä, marjoja ja kasviksia syövät nuoret, % lukion 1. ja 2. vuoden opiskelijoista (2017-)
(T)



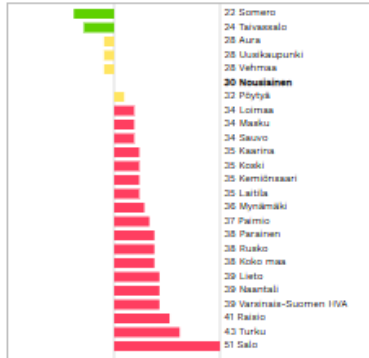
90.2 89.7
2017 2023



Elintavat – Uni ja nukkuminen

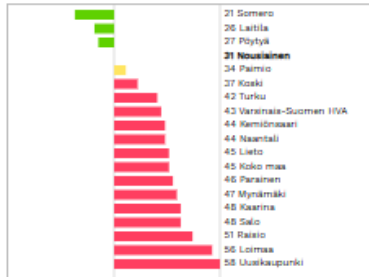
Nukkuu arkisin alle 8 tuntia, % 8. ja 9. luokan oppilasta (T) (VÄH-A) (VÄH-K)

15,38



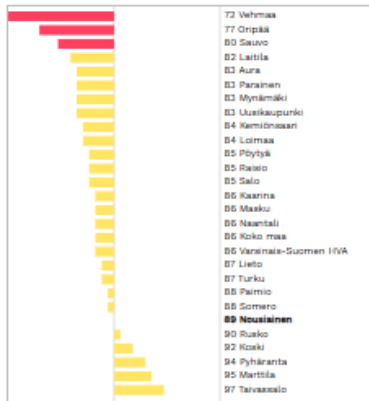
Nukkuu arkisin alle 8 tuntia, % lukion 1. ja 2. vuoden opiskelijoista (T) (VÄH-A) (VÄH-K)

3,33



Kokee nukkuvansa tarpeeksi, % 4. ja 5. luokan oppilasta (2021-) (T)

7,23



8.-9. –luokkalaisista (30%) nukkuu alle 8 tuntia arkisin vuoden 2025 kouluterveyskyselyn mukaan ja luku on nousussa 2023 tuloksiin (29%) verrattuna. Luku on alueellisesti kuudenneksi matalin. 8. ja 9. luokkalaisista miehistä useampi nukkuu alle 8 tuntia arkisin (34,6%) naisiin verrattuna (25%).

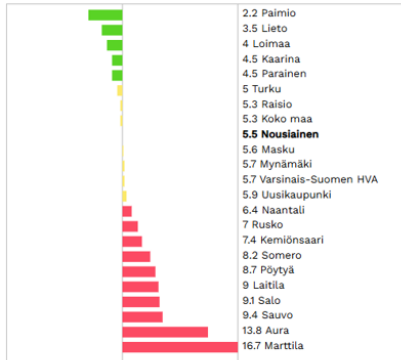
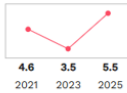
Lukiolaisista 31% nukkuu arkisin alle 8 tuntia vuoden 2025 kouluterveyskyselyn tulosten perusteella ja luku on noussut vuoden 2023 tuloksiin (20%) verrattuna. Lukion 1. ja 2. vuoden opiskelijoista naisista useampi (36,2%) nukkuu alle kahdeksan tuntia arkisin miehiin verrattuna (24,5%).

Valtaosa 4.-5. luokkalaisista kokevat nukkuvansa riittävästi (89%) sekä alueellisessa vertailussa (86%) että koko Suomen lukuun (86,5) verrattuna. Miehistä useampi (93,1%) kokee nukkuvansa riittävästi naisiin verrattuna (84,2%).

Elintavat – tupakkatuotteet ja sähkösavukkeet

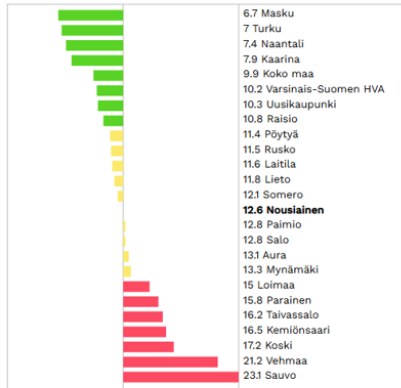
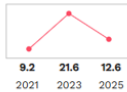
Käyttäneet jotain tupakkatuotetta tai sähkösavuketta vähintään kerran, % 4. ja 5. luokan oppilaista (2017-)

19.57



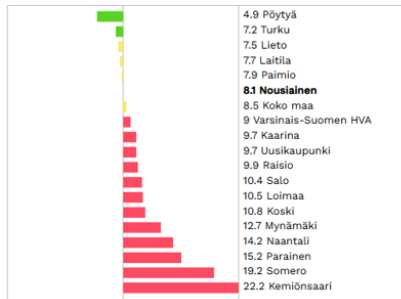
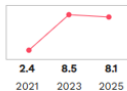
Käyttää päivittäin jotain tupakkatuotetta tai sähkösavuketta, % 8. ja 9. luokan oppilaista (2017-)

36.96



Käyttää päivittäin jotain tupakkatuotetta tai sähkösavuketta, % lukion 1. ja 2. vuoden opiskelijoista (2017-)

237.50



4. ja 5. luokkalaisten osuus jonkin tupakkatuotteen tai sähkösavukkeen käytöstä vähintään kerran (5,5%) on noussut vuonna 2025 vuoden 2023 lukemiin (3,5%) verrattuna Nousiaisissa ja osuus on alueellisessa vertailussa kahdeksanneksi pienin. Luku on koko maahan (5,3%) verrattuna suurempi, mutta Varsinais-Suomen hyvinvointialueen arvoon (5,7%) verrattuna matalampi.

8. ja 9. luokkalaisten tupakka tai sähkösavukkeen päivittäinen käyttö on laskenut vuonna 2025 (12,6%) vuoden 2023 lukemaan (21,6%) verrattuna. Alueellisessa vertailussa Nousiaisissa tupakka ja sähkösavukkeiden käyttö on sijalla kaksitoista. Käyttö on runsaampaa verrattuna koko maan (9,9%) ja Varsinais-Suomen hyvinvointialueen lukemiin (10,2%).

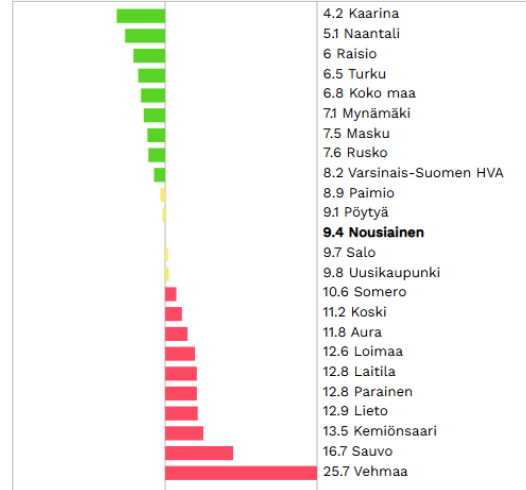
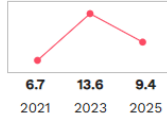
Lukion 1. ja 2. vuoden opiskelijoiden tupakkatuotteiden tai sähkösavukkeen päivittäinen käyttö on hieman laskenut vuonna 2025 (8,1%) verrattuna vuoden 2023 lukemiin (8,5%). Nousiaisissa lukiolaiset käyttävät kuudenneksi vähiten tupakkatuotteita tai sähkösavukkeita päivittäin. Koko maan arvoon (8,5%) ja Varsinais-Suomen arvoon verrattuna (9%) lukema on pienempi (kuva 36). Naisten ja miesten välisiä eroja ei ole saatavilla mistään ikäryhmistä.

Elintavat – humalahakuisuus

Tosi humalassa vähintään kerran kuukaudessa, % 8. ja 9. luokan oppilaista (T)



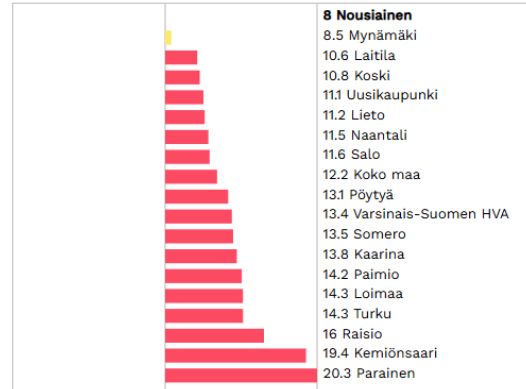
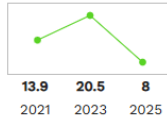
2021 - 2025



Tosi humalassa vähintään kerran kuukaudessa, % lukion 1. ja 2. vuoden opiskelijoista (T)



2021 - 2025



8. ja 9. luokkalaisten humalahakuinen juominen on laskenut vuonna 2025 (9,4%) verrattuna vuoden 2023 lukemiin (13,6%) ja alueellisesti verrattuna 8. ja 9. luokkalaisten tosi humalassa vähintään kerran kuukaudessa olevien prosentuaalinen osuus on kymmenenneksi pienin. Koko maan lukemiin (6,8%) ja Varsinais-Suomen hyvinvointialueen lukemiin verrattuna (8,2%) Nousiainen lukemat ovat suurempia.

Myös lukion 1. ja 2. vuoden opiskelijoiden humalahakuinen juominen on laskenut vuonna 2025 (8%) vuoden 2023 lukemiin verrattuna (20,5%) ja alueellisessa vertailussa osuus on koko alueen pienin. Koko maan arvo on 12,2% ja Varsinais-Suomen hyvinvointialueen arvo 13,4%. Naisten ja miesten välisiä eroja ei ole saatavilla kunnasta.

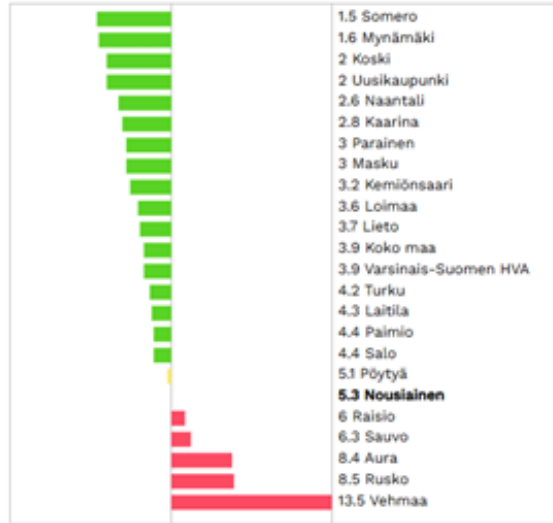
Elintavat – kannabiksen kokeilu

Kokeillut kannabista vähintään kaksi kertaa, % 8. ja 9. luokan oppilaista (T)



55.88

2021 - 2025



8. ja 9. luokkalaisten kannabiskokeilut ovat hieman laskeneet vuonna 2025 (5,3%) vuoden 2023 lukemiin verrattuna (5,8%) ollen alueellisesti 6. suurimmat.

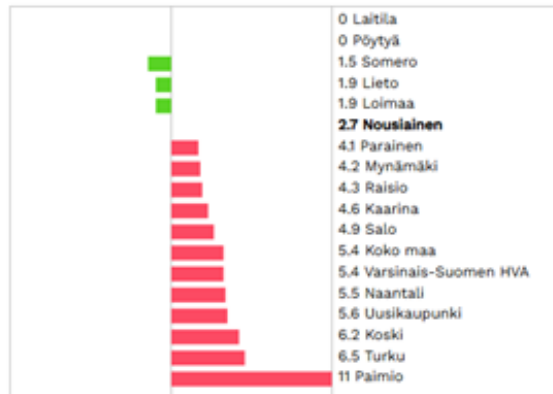
Lukion 1. ja 2. vuoden opiskelijoiden kannabiskokeilut ovat selvästi vähentyneet, vuonna 2023 arvo oli (4,3%). Vuoden 2025 lukema (2,7%) on 6. pienin alueellisessa vertailussa. Sukupuolten välisiä eroja ei ole saatavilla.

Kokeillut kannabista vähintään kaksi kertaa, % lukion 1. ja 2. vuoden opiskelijoista (T)



-65.82

2021 - 2025



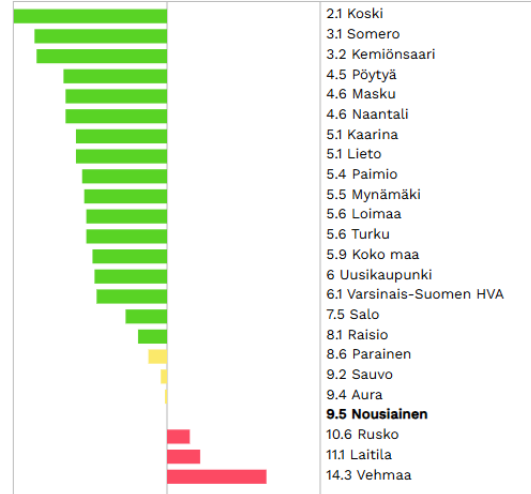
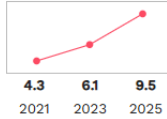
Elintavat – rahapelit

Pelaa rahapelejä viikoittain, % 8. ja 9. luokan oppilaista (T)



120.93

2021 - 2025



8. ja 9. luokkalaisten viikoittainen rahapelaaminen on lisääntynyt vuonna 2025 (9,5%) verrattuna vuoden 2023 (6,1%) arvoihin. Alueellisessa vertailussa Nousiaisissa pelataan rahapelejä neljänneksi eniten.

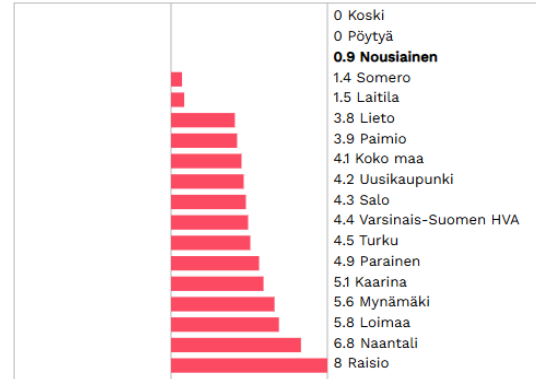
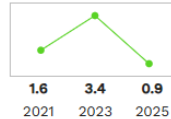
Lukion 1. ja 2. vuoden opiskelijoiden viikoittainen rahapelaaminen on laskenut vuonna 2025 (0,9%) vuoden 2023 lukuun verrattuna (3,4%) ja alueellisessa vertailussa Nousiaisissa pelataan rahapelejä kolmanneksi vähiten lukiolaisten keskuudessa.

Pelaa rahapelejä viikoittain, % lukion 1. ja 2. vuoden opiskelijoista (T)



-43.75

2021 - 2025



Elintavat

Tervehampaiset

Tervehampaisten määrä on Nousiaisissa lisääntymässä, vaikkakin luku on yhdeksänneksi matalin alueellisessa vertailussa.

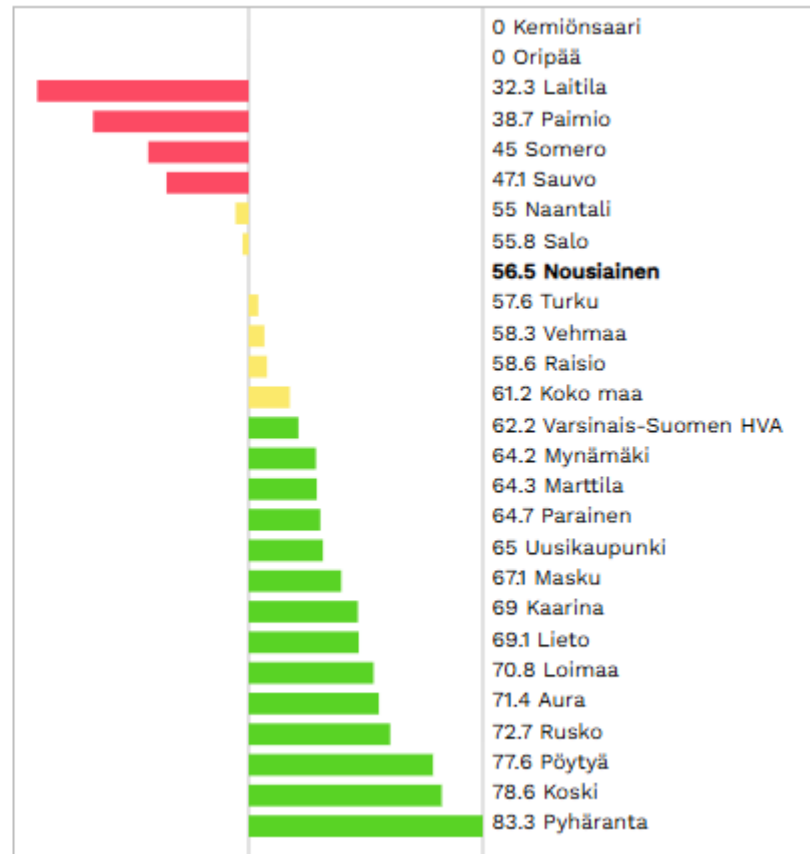
Tervehampaiset 12-vuotiaat, %
vastaavan ikäisistä suun
terveydenhuollon tarkastuksessa
käyneistä
(T) (VÄH-A)



2019 - 2024



43.6 38.2 56.5
2022 2023 2024



Terveydentila sairastavuusindeksi

Sairastavuusindeksi, ikävakioitu (id:5641)			
	2021	2022	
Masku	82,7	82	
Rusko	82,1	82,4	
Kemiönsaari	93,2	87,4	
Lieto	89,1	87,6	
Nousiainen	91,2	91,8	
Aura	90,6	92,8	
Kaarina	93,4	93,1	
Naantali	93,9	93,3	
Koski Tl	99,6	93,4	
Pyhäranta	94,7	94,1	
Parainen	95	95,2	
Somero	95,1	95,3	
Laitila	98,6	96,6	
Mynämäki	99,6	97,1	
Pöytyä	99,2	98,1	
Salo	97,2	98,3	
Paimio	101,2	99,8	
Taivassalo	98,3	100	
Kustavi	106,1	101,1	
Oripää	103,6	101,6	
Raisio	102,2	102,4	
Sauvo	108,4	103,2	
Vehmaa	101,1	104,6	
Turku	105	105,3	
Uusikaupunki	106,8	105,9	
Loimaa	108,9	106,6	
Marttila	104,9	107,2	

© THL, Tilasto- ja indikaattoripankki Sotkanet.fi 2005-2025

		2021	2022
Sairastavuusindeksi, ikävakioitu	Nousiainen	91,2	91,8
Tuki- ja liikuntaelinsairausindeksi, ikävakioitu	Nousiainen	128,5	130,4
Tapaturmaindeksi, ikävakioitu	Nousiainen	100,1	111,5
Syöpäindeksi, ikävakioitu	Nousiainen	104,7	110,8
Diabetesindeksi, ikävakioitu	Nousiainen	102,4	103,6
Muistisairausindeksi, ikävakioitu	Nousiainen	98,9	102
Keuhkosairausindeksi, ikävakioitu	Nousiainen	87	93,4
Aivoverisuonitauti-indeksi, ikävakioitu	Nousiainen	103,6	86,7
Mielenterveysindeksi, ikävakioitu	Nousiainen	68,9	68,4
Alkoholisairastavuusindeksi, ikävakioitu	Nousiainen	69,5	68,2
Sepelvaltimotauti-indeksi, ikävakioitu	Nousiainen	73,3	65,7

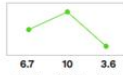
© THL, Tilasto- ja indikaattoripankki Sotkanet.fi 2005-2025

Indikaattori ilmaisee kunnan väestön sairastavuutta suhteessa koko maan tasoon. Indikaattori koostuu kymmenestä erillisestä sairausryhmittäisestä osaindeksistä, jotka kuvaavat kyseisten sairauksien yleisyyttä alueen väestössä. Sairastavuusindeksi muodostetaan näiden osaindeksien painotettuna summana. Indeksilukua tulkitaan suhteessa koko maan lukuun, joka saa arvon 100 tietokannassa saatavilla olevan aikasarjan viimeisimpänä vuonna. Mitä suuremman arvon kunta saa, sitä yleisempää on sairastavuus kunnassa. Ikävakioitu sairastavuusindeksi kuvaa alueen sairastavuutta ilman ikärakenteen huomioimista, jolloin alueiden välinen vertailu mahdollistuu.

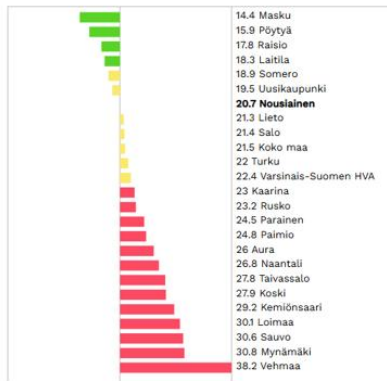
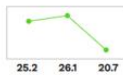


Terveydentila

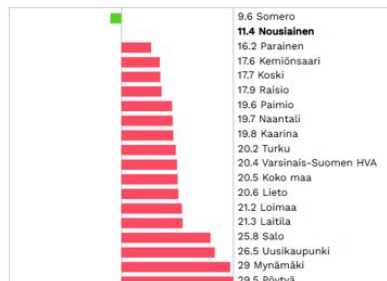
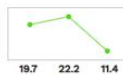
Kokee terveydentilansa keskinkertaiseksi tai huonoksi, %
4. ja 5. luokan oppilaista (2017-)
(T) (VÄH-A) (VÄH-K)



Kokee terveydentilansa keskinkertaiseksi tai huonoksi, %
8. ja 9. luokan oppilaista
(T) (VÄH-A) (VÄH-K) (HYTE-K)



Kokee terveydentilansa keskinkertaiseksi tai huonoksi, %
lukion 1. ja 2. vuoden opiskelijoista
(T) (VÄH-A) (VÄH-K)



Nousiaisissa vuonna 2023 10% 4.-5. luokan oppilaista koki terveydentilansa keskinkertaiseksi tai huonoksi ja vuonna 2025 lukema oli laskenut 3,6%:iin. Miehistä useampi (7,5%) kokee terveydentilansa keskinkertaiseksi tai huonoksi naisiin verrattuna (6,3%). Tilanne Nousiaisissa 4. ja 5. luokan oppilaiden osalta on paras verrattuna muihin alueen kuntiin, koko suomen lukemiin ja Varsinais-Suomen hyvinvointialueen lukemiin.

Noin neljäosa 8.-9. luokkalaisista (26,1%) koki vuonna 2023 terveydentilansa keskinkertaiseksi tai huonoksi ja vuonna 2025 tämä luku oli laskenut 20,7%:iin. Naisista useampi (23,9%) kokee terveydentilansa keskinkertaiseksi tai huonoksi miehiin verrattuna (17,4%). Tilanne on 8. ja 9. luokkalaisten osalta 7. paras alueellisesti ja koko maan lukuun vertaillessa.

Reilu viidesosa lukion 1. ja 2. vuoden opiskelijoista koki terveydentilansa keskinkertaiseksi tai huonoksi vuonna 2023 ja vuonna 2025 luku on laskenut 11,4%:iin. Naisista useampi (29,2%) kokee terveydentilansa keskinkertaiseksi tai huonoksi miehiin verrattuna (13,5%). Tilanne lukion 1. ja 2. vuoden opiskelijoiden suhteen on toiseksi paras verrattuna muihin alueen kuntiin ja koko maan lukuihin

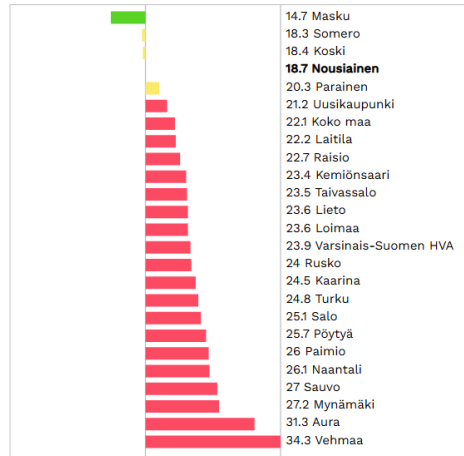
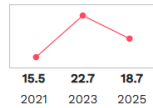
Mielen hyvinvointi –ahdistuneisuus

Kohtalainen tai vaikea
ahdistuneisuus, % 8. ja 9. luokan
oppilaista
(T) (VÄH-A) (VÄH-K)



20.65

2021 - 2025



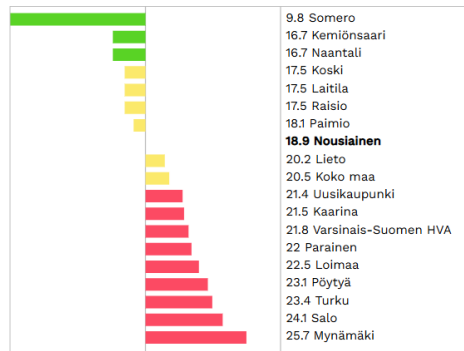
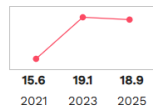
Kohtalaisen tai vaikean ahdistuneisuuden kokemukset ovat laskeneet sekä 8.-9. luokkalaisten (18,7%) että lukion 1. ja 2. vuoden opiskelijoiden (18,9%) keskuudessa. Lukemat ovat koko maahan ja alueelliseen tilanteeseen verrattuna parempia.

Kohtalainen tai vaikea
ahdistuneisuus, % lukion 1. ja 2.
vuoden opiskelijoista
(T) (VÄH-A) (VÄH-K)



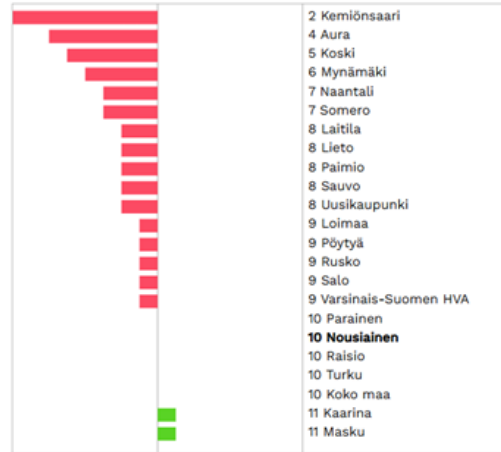
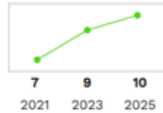
21.15

2021 - 2025



Mielen hyvinvointi – positiivinen mielenterveys

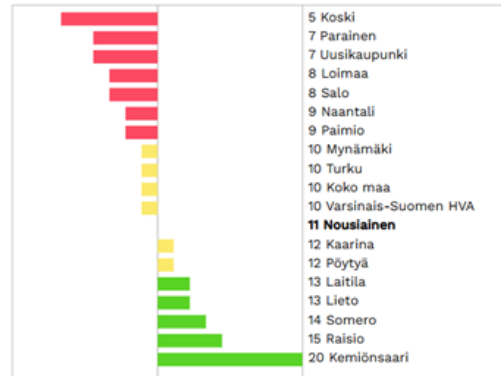

Kokenut vahvaa positiivista mielenterveyttä viimeisen kahden viikon aikana, % 8. ja 9. luokan oppilaista (2017-) (T) (VÄH-A) (VÄH-K)



Vuonna 2025 vahvaa positiivista mielenterveyttä kahden viime viikon aikana on kokenut aiempaa useampi (10%) 8.- ja 9. luokkalaisista. Luku on kärkipäässä Varsinais-Suomen alueeseen verrattuna ja on sama koko maan lukuun verrattuna. Nousiaisissa miehistä useampi (11%) on kokenut positiivista mielenterveyttä naisiin (3%) verrattuna.

Lukion 1. ja 2. luokan opiskelijoiden positiivisen mielenterveyden kokemus kahden viime viikon aikana on myös kasvanut (11%) aiemmasta. Myös lukiolaisista miehistä useampi (16%) on kokenut positiivista mielenterveyttä naisiin (2%) verrattuna.

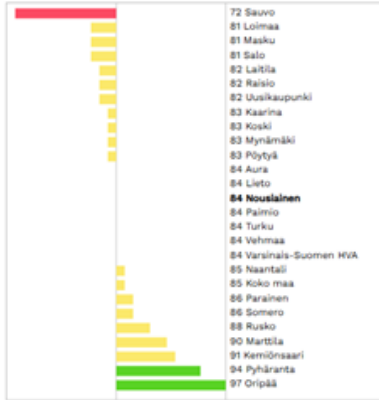
Kokenut vahvaa positiivista mielenterveyttä viimeisen kahden viikon aikana, % lukion 1. ja 2. vuoden opiskelijoista (2017-) (T) (VÄH-A) (VÄH-K)



Mielen hyvinvointi – tyytyväisyys elämään

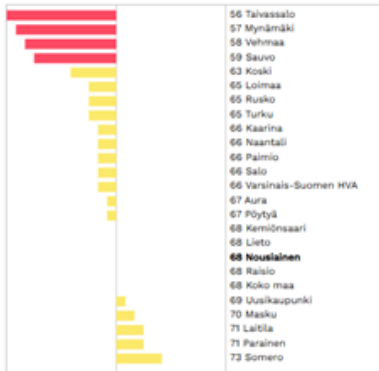
Tyytyväinen elämäänsä tällä hetkellä, % 4. ja 5. luokan oppilasta (2017-)
(T) (VÄH-A) (VÄH-K)

-9,68
2021 - 2025



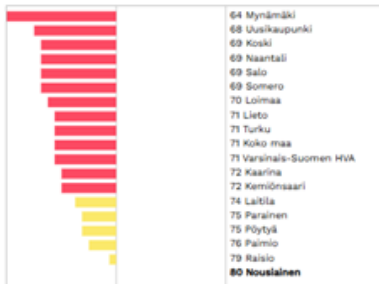
Tyytyväinen elämäänsä tällä hetkellä, % 8. ja 9. luokan oppilasta (2017-)
(T) (VÄH-A) (VÄH-K)

-2,86
2021 - 2025



Tyytyväinen elämäänsä tällä hetkellä, % lukion 1. ja 2. vuoden opiskelijoista (2017-)
(T) (VÄH-A) (VÄH-K)

8,11
2021 - 2025



4. ja 5. luokan oppilaat ovat muihin ikäryhmiin verrattaessa tyytyväisimpiä (84%) elämäänsä tällä hetkellä. Kokemus tyytyväisyydestä elämäänsä on jaetulla 9. sijalla verrattaessa tietoja Varsinais-Suomen muihin kuntiin. Koko maan arvoon (85%) verrattuna luku on hieman matalampi ja Varsinais-Suomen hyvinvointialueen arvoon (84%) verrattuna luku on sama. Miehistä useampi (91%) on tyytyväinen elämäänsä naisiin verrattuna (77%).

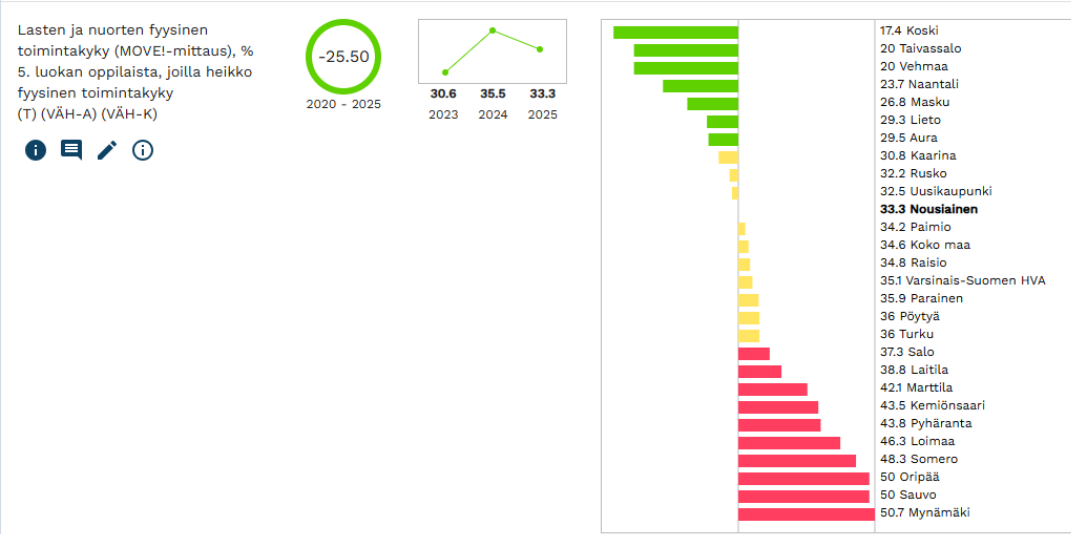
8. ja 9. luokan oppilaiden tyytyväisyys elämään on noussut vuoden 2023 (60%) lukemasta vuoden 2025 lukemiin (68%) verrattaessa. Arvo on jaetulla sijalla 6 verrattuna Varsinais-Suomen muihin kuntiin. Koko maan arvo on sama ja Varsinais-Suomen hyvinvointialueen arvo hieman matalampi (66%). Miehistä useampi (71%) on tyytyväinen elämäänsä naisiin verrattuna (65%).

Myös lukion 1. ja 2. vuoden opiskelijoiden tyytyväisyys elämäänsä on noussut vuonna 2025 (80%) vuoden 2023 lukemiin verrattuna (73%). Sija on paras alueen muihin kuntiin, koko suomen lukuihin ja Varsinais-Suomen hyvinvointialueen lukuihin verrattuna. Miehistä useampi (83%) on tyytyväinen elämäänsä naisiin verrattuna (78%).

Elintavat



Lasten ja nuorten fyysinen toimintakyky, MOVE! –mittaus, %



Nousiaisissa 5. luokkalaisten fyysinen toimintakyky on parantunut viime vuoteen verrattuna. Miesten fyysinen toimintakyky on parantunut huomattavasti 47,6:sta 27,3:een, kun taas naisten on huonontunut merkittävästi: 20,6:sta 38,5:een. 8. luokkalaisten fyysinen toimintakyky on heikentynyt edellisen vuoden tilanteeseen nähden sekä miesten että naisten osalta. Miesten tulos on heikentynyt 71,4:stä 72,4:ään ja naisten 46,7:stä 56,5:een.

Indikaattori ilmaisee prosenttiosuuden henkilöistä, joiden fyysinen toimintakyky on heikko fyysisen toimintakyvyn tasoa mittaavien Move! –mittausten perusteella. Heikko fyysinen toimintakyky voi vaikuttaa heikentävästi henkilön kykyihin selviytyä arkipäivän toiminnoista, vähentää osallistumista ohjattuun liikuntatoimintaan sekä vaikuttaa jopa oppimiseen heikentävästi.

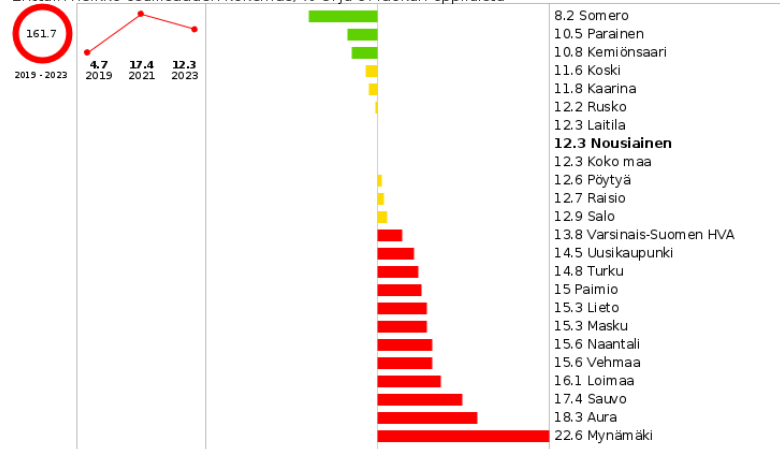
Kunnan tehtäviin kuuluu mahdollisen liikunnan harrastamisen edellyttävien terveyden ja hyvinvoinnin edistämisen näkökulmasta.

Osallisuus



Erittäin heikko osallisuuden kokemus

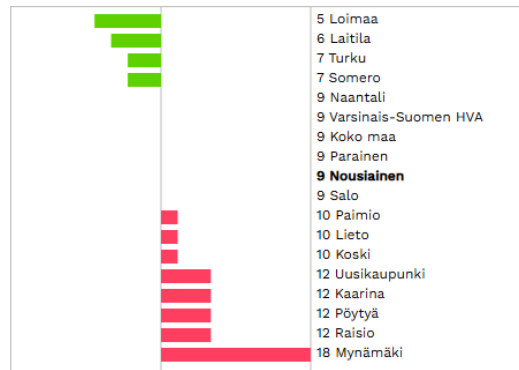
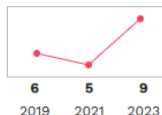
Erittäin heikko osallisuuden kokemus, % 8. ja 9. luokan oppilaista



Erittäin heikko osallisuuden kokemus, % lukion 1. ja 2. vuoden opiskelijoista (T) (VÄH-A) (VÄH-K)



50.00
2019 - 2023



Osallisuuden kokemus on yhteydessä muun muassa terveyteen, toiminta- ja työkykyyn, mielenterveyteen, elämänlaatuun, koettuun yksinäisyyteen, taloudellisiin vaikeuksiin ja koulutusasemaan. Osallisuuden kokemus koostuu esimerkiksi henkilön kokemuksesta vaikutusmahdollisuuksistaan omaa elämää ja elinympäristöä koskevaan päätöksentekoon, merkityksellisyyden kokemuksesta ja kokemuksesta sosiaalisen vuorovaikutuksen laadusta.

Erittäin heikko osallisuuden kokemus on yhteydessä syrjäytymiseen tai henkilö voi kokea itsensä syrjäytetyksi.

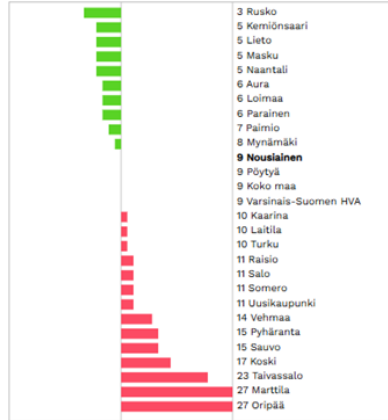
Erityisesti heikommassa asemassa olevien henkilöiden osallisuuden kokemuksen vahvistaminen on tärkeää terveyden, hyvinvoinnin ja turvallisuuden näkökulmista.

Erittäin heikko osallisuuden kokemus on Nousiaisissa vähäisempää 8. ja 9. luokan oppilaissa verrattuna moneen muuhun Varsinais-Suomen kuntaan ja Varsinais-Suomen alueeseen. Lukion 1. ja 2. luokan opiskelijoiden erittäin heikko osallisuuden kokemus on lisääntynyt hieman aiempaan vuoteen verrattuna. Muihin Varsinais-Suomen kuntiin verrattaessa lukiolaisten heikko osallisuuden kokemus on keskiarvoilla Nousiaisissa.

Mielen hyvinvointi - koulukiusaaminen

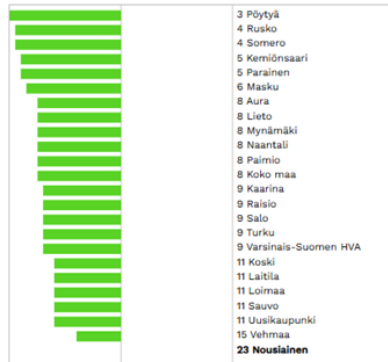
Koulukiusattuna vähintään kerran viikossa, % 4. ja 5. luokan oppilaista (2017-)
(T) (VÄH-K)

-35.71
2021 - 2025



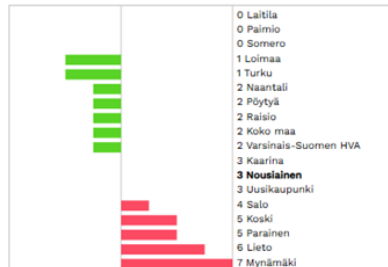
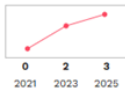
Koulukiusattuna vähintään kerran viikossa, % 8. ja 9. luokan oppilaista
(T) (VÄH-K)

666.67
2021 - 2025



Koulukiusattuna vähintään kerran viikossa, % lukion 1. ja 2. vuoden opiskelijoista
(T) (VÄH-K)

100.00
2021 - 2025



Nousiaisissa 4.-5. luokan oppilaista 9% on kokenut koulukiusaamista vähintään kerran viikossa vuoden 2025 kouluterveyskyselyn tulosten perusteella. Luku on laskenut vuoden 2023 lukuun (10%) verrattuna. Sukupuolten välisiä eroja ei ole saatavilla.

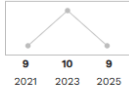
8.-9. luokan oppilaiden prosentuaalinen määrä on noussut vuoden 2023 luvusta (3%) merkittävästi vuonna 2025 (23%). Kyseinen ikäryhmä kokee koulukiusaamista vähintään kerran viikossa useammin kuin muissa alueen kunnissa sekä koko maassa (8%). Miehistä useampi (33%) kokee koulukiusaamista naisiin verrattuna (13%).

Lukion 1.-2. luokan opiskelijoista 2% vuodesta 2023 on noussut 3%:iin. Sukupuolten välisiä eroja ei ole saatavilla.

Mielen hyvinvointi - väkivalta

Kokenut vanhempien tai muiden huoltajien aikuisten fyysistä väkivaltaa vuoden aikana, % 4. ja 5. luokan oppilaista (2019-)
(T) (VÄH-A) (VÄH-K)

0,00
→
2021 - 2025



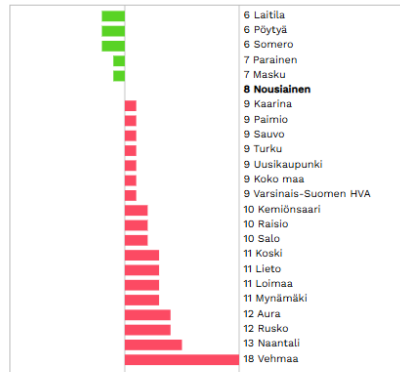
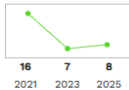
Fyysisen väkivallan kokeminen on yleisempää pienemmissä ikäluokissa. Nousiaisissa 4.-5. luokan oppilaista 9% on kokenut vanhempien tai muiden huoltajien aikuisten fyysistä väkivaltaa vuoden aikana vuoden 2025 kouluterveyskyselyn mukaan. Luku on laskenut vuoden 2023 kouluterveyskyselyn 10%:sta.

8. ja 9. luokkalaisista vastaava luku on 8% ja nousua edelliseen kyselyyn 1%. Lukion 1. ja 2. vuoden opiskelijoista 2% on kokenut vanhempien tai muiden huoltajien aikuisten fyysistä väkivaltaa vuoden aikana vuoden 2025 kouluterveyskyselyn mukaan, luku on laskenut vuoden 2023 kyselyn 5%:sta.

Alueellisessa ja koko maan kattavassa vertailussa fyysistä väkivaltaa vanhempien tai muiden huoltajien aikuisten taholta kokeneiden % osuus 4. ja 5. luokan oppilaista on kolmanneksi pienen, 8. ja 9. luokkalaisten osuus 6. pienin ja lukion 1. ja 2. vuoden opiskelijoista pienimmät.

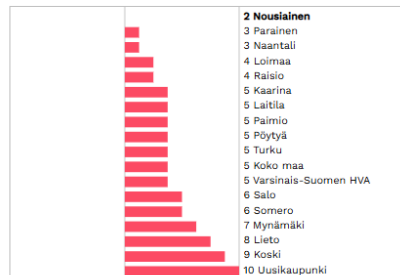
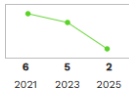
Kokenut vanhempien tai muiden huoltajien aikuisten fyysistä väkivaltaa vuoden aikana, % 8. ja 9. luokan oppilaista (2019-)
(T) (VÄH-A) (VÄH-K)

-50,00
2021 - 2025



Kokenut vanhempien tai muiden huoltajien aikuisten fyysistä väkivaltaa vuoden aikana, % lukion 1. ja 2. vuoden opiskelijoista (2019-)
(T) (VÄH-A) (VÄH-K)

-66,67
2021 - 2025

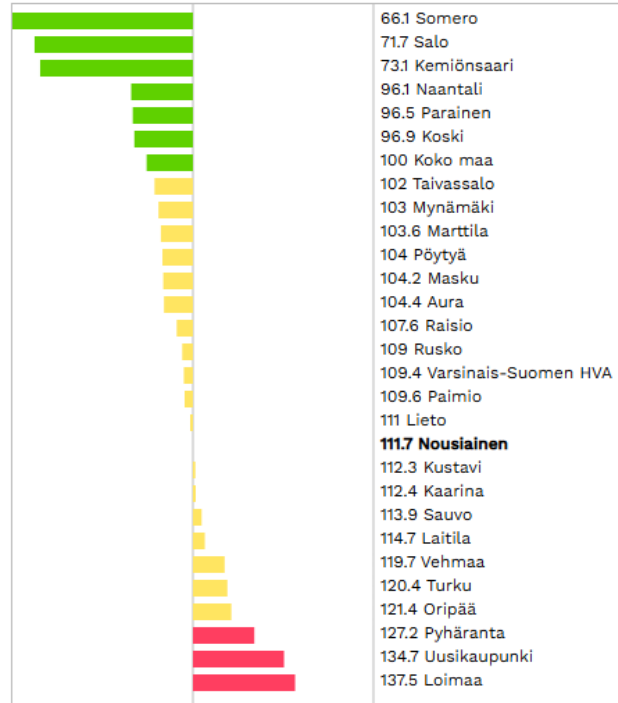
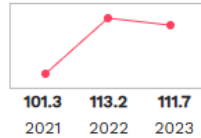


Tapaturmaindeksi

Tapaturmaindeksi, ikävakioitu
(T) (VÄH-A) (VÄH-K)



2019 - 2023



Indikaattori ilmaisee vammojen ja myrkytysten vuoksi sairaalassa hoitoa saaneiden tai tapaturmaisesti kuolleiden henkilöiden määrää alueen väestössä suhteessa koko maan tasoon.

Turvallisuus

Vahingoissa vammautuneet ja kuolleet henkilöt, poliisin tietoon tulleet henkeen ja terveyteen kohdistuneet rikokset/1000 asukasta, poliisin tietoon tulleet omaisuusrikokset/1000 asukasta

Vahingoissa vammautuneet ja kuolleet *

Sattumisvuosi ▼	Vahinkojen lkm	Vammautuneiden lkm	Kuolleiden lkm
2023	48	19	0
2022	47	15	0
2021	61	28	0
2020	60	31	0
2019	59	24	0
2018	70	37	0
2017	66	26	0
2016	64	27	0
2015	64	27	0
2014	65	29	0
Yhteensä	604	263	0

* Huomaa, että liikennevakuutuksesta korvattujen vahinkojen tilasto ei sisällä kaikkia tieliikenteessä loukkaantuneita ja kuolleita.

Vammautuneeksi lasketaan lievimmillään henkilö, jolle on korvattu vammojen tarkistuskäynnistä syntyneitä kuluja.

Kuljettaja-suodatin vaikuttaa ainoastaan aiheuttajakuljettajan ikään ja sukupuoleen.

Tilastosta ei näy tietoa vammautuneen henkilön iästä tai sukupuolesta.

Taulukon arvo on korvattu pisteellä, jos havaintoja on 1-4 kappaletta.

Poiminta:

Sattumismaakunta = 'Varsinais-Suomi'; Sattumiskunta = 'Nousiainen'

Lähde. Liikennevakuutuskeskus / Onnettomuustietoinstituutti OTI: <https://www.lvk.fi/onnettomuustietoinstituutti/otin-liikennevahinkoportti/> (Viitattu 3.1.2025). Tilasto- ja indikaattoripankki Sotkanet. Terveyden ja hyvinvoinnin laitos. Poliisin tietoon tulleet henkeen ja terveyteen kohdistuneet rikokset/1000 asukasta,(THL) (ind. 3113). Viitattu 13.1.2025. Tilasto- ja indikaattoripankki Sotkanet. Terveyden ja hyvinvoinnin laitos. Poliisin tietoon tulleet omaisuusrikokset/1000 asukasta,(THL) (ind. 3114). Viitattu 13.1.2025.

Poliisin tietoon tulleet henkeen ja terveyteen kohdistuneet rikokset / 1 000 asukasta (id:3113)

	2021	2022	2023
Masku	3,8	2,9	2,6
Kemiönsaari	5,3	3,4	2,8
Pyhäranta	3		3,1
Sauvo	4,4	3,8	3,4
Oripää	13,5	8,4	3,8
Koski TI	3,5	6,3	4,1
Rusko	5,3	3,1	4,5
Marttila			4,7
Somero	3	5,5	4,8
Nousiainen	3,4	2,8	4,9
Parainen	4,5	5,7	5
Aura	5,8	7,1	5,3
Pöytyä	3,9	5,2	5,3
Kaarina	5,1	6,3	5,4
Naantali	4,6	5,2	5,9
Taivassalo	11,3	5,3	6,5
Uusikaupunki	6,5	6,3	6,8
Lieto	2,8	3,5	6,9
Loimaa	5,4	5,7	7,3
Salo	6,5	5,4	7,5
Paimio	4	4,9	7,9
Raisio	6,4	5,9	7,9
Vehmaa	3,5	4,5	8
Varsinais-Suomen hy	6,5	7	8,7
Laitila	3,7	6,7	8,8
Mynämäki	6,1	6,6	8,8
Turku	8,6	9,5	12
Kustavi	5,1		

© THL, Tilasto- ja indikaattoripankki Sotkanet.fi 2005-2025

Poliisin tietoon tulleet omaisuusrikokset / 1 000 asukasta (id:3114)

	2021	2022	2023
Pyhäranta	10,1	22,4	7,8
Nousiainen	13,2	11	9,8
Masku	22	13,8	12,2
Koski TI	10,6	13,5	13,1
Vehmaa	13,7	14,8	13,4
Kustavi	16,5	18,9	13,7
Oripää	11,2	11,4	14,4
Sauvo	10,1	14,4	16,5
Taivassalo	19,1	19,5	17
Marttila	19,6	12,1	17,1
Lieto	14,7	16,5	17,3
Rusko	11,4	8,7	17,6
Parainen	14,6	14,6	19
Mynämäki	20,8	13	19,4
Kemiönsaari	27,2	26,1	19,7
Laitila	27	22,8	19,9
Somero	21,5	18,3	21,3
Paimio	20,7	16,6	21,4
Naantali	27,9	26,8	24,4
Kaarina	25	27,3	27,4
Pöytyä	13,6	19	28,4
Salo	31,7	29,6	29,8
Uusikaupunki	27,6	34	31,3
Aura	29,8	43,4	37,4
Loimaa	20,9	27,2	39
Varsinais-Suomen hyvinvointialue	36,7	37,7	39,3
Raisio	43,5	39,4	45,8
Turku	54,2	56,6	57,9

© THL, Tilasto- ja indikaattoripankki Sotkanet.fi 2005-2025

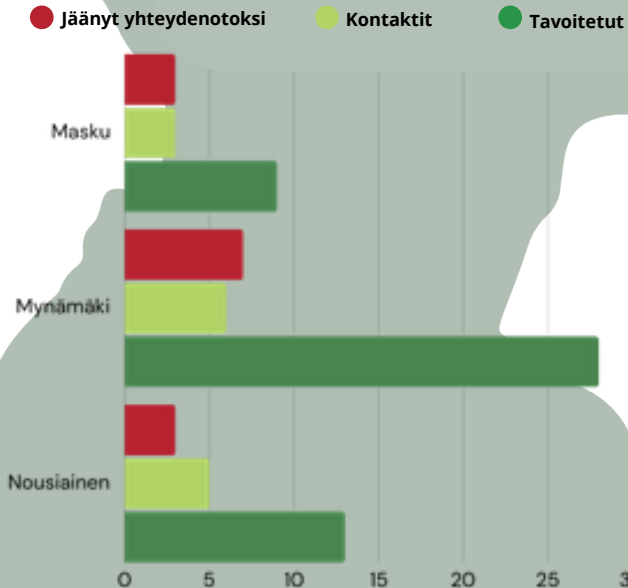


NUORIA KOHDATTU

2155

Jalkautumista tehtiin kuntien tapahtumiin, alueen oppilaitoksiin, nuorisotiloihin, kutsuntatilaisuuksiin sekä työpajan, koulunuorisotyöntekijöiden ja seurakuntien arkeen.

YHTEYDENOTTOJA

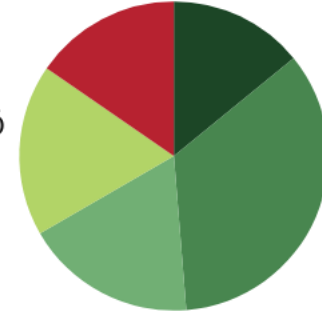


Yhteydenottoja yhteensä 79 nuoresta.

OHJAUTUMINEN

Sote, Kela, TEOppilaitos
15.4% 14.1%

Nuorisotyö
17.9%

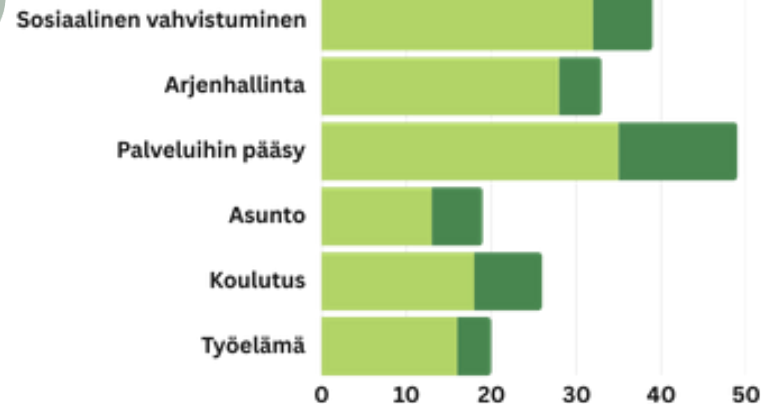


Nuori itse tai
läheinen
34.6%

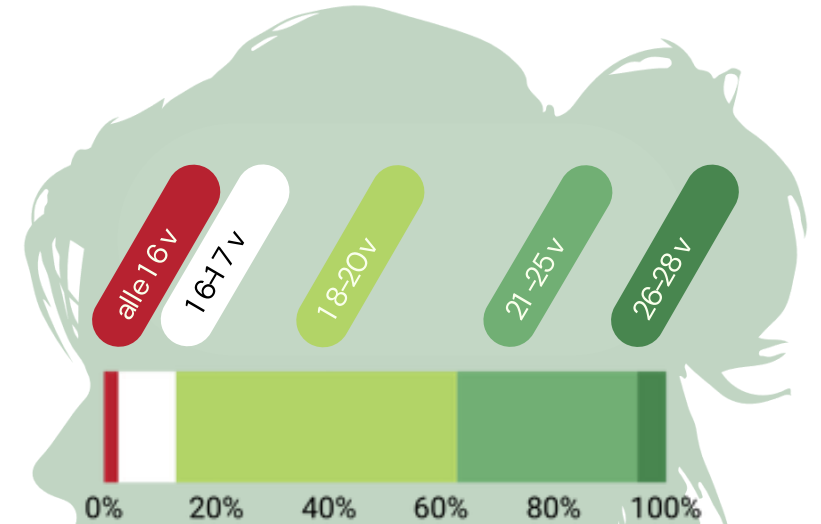
Aikalisä
17.9%

TAVOITTEET

● Työskennellään
● toteutunut



Vuoden 2025 aikana tavoitteellinen työskentely aloitettiin 52 nuoren kanssa ja 14 ohjattiin kertaluontoisesti. Tavoitteita kirjattiin yhteensä 239 kpl.



ETEENPÄIN

SIIRTYMINEN

Nuoret siirtyvät opintojen pariin ja työhön. Palveluiden vetovoima ja määrä on hidastanut eteenpäin ohjausta. Nuorten rinnalla kuljetaan pitkäkestoisesti.

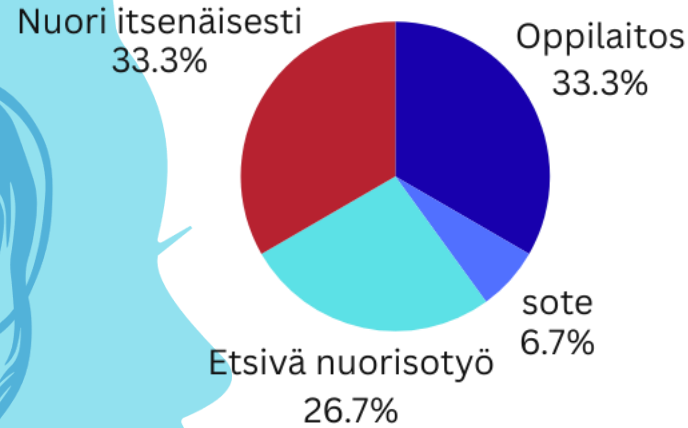


”Pajalla on kiva käydä, saan täällä tukea arjen haasteisiin”

TOIMINTAPÄIVÄT
305

Toimintapäivät muodostuvat toteutuneista nuorten päivistä. Toimintapäivät kokonaismäärä lasketaan yhteen nuorikohtaisesti. Toimintapäivissä on ollut mukana 16 nuorta vuoden 2025 aikana. Heidän kanssaan työpajajaksolle luodaan yksilölliset tavoitteet, joita edistetään toiminnan aikana.

OHJAUTUMINEN

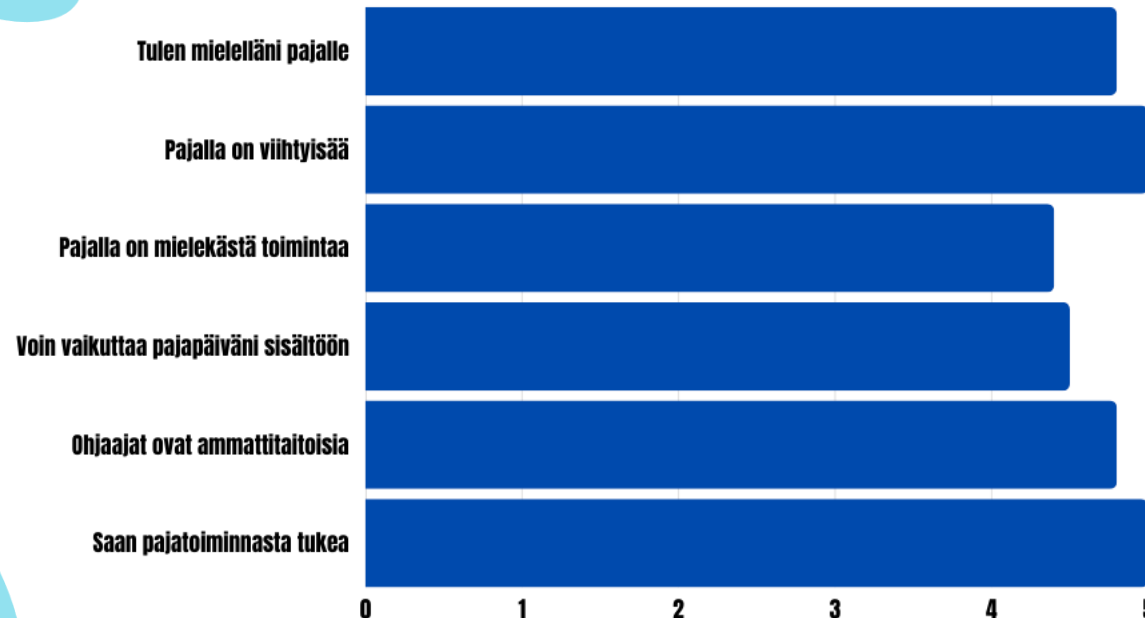


ETEENPÄIN SIIRTYMINEN

Nuoret siirtyneet suorittamaan opintoja ja saaneet työtä avoimilta työmarkkinoilta. Työpajatoiminnassa jatkaa osa nuorista. Työpaja pitää yhteyttä jakson päättäneisiin nuoriin yhden vuoden ajan ja seuraa heidän elämäntilanteen kehittymistä.



ASIAKASPALAUTE

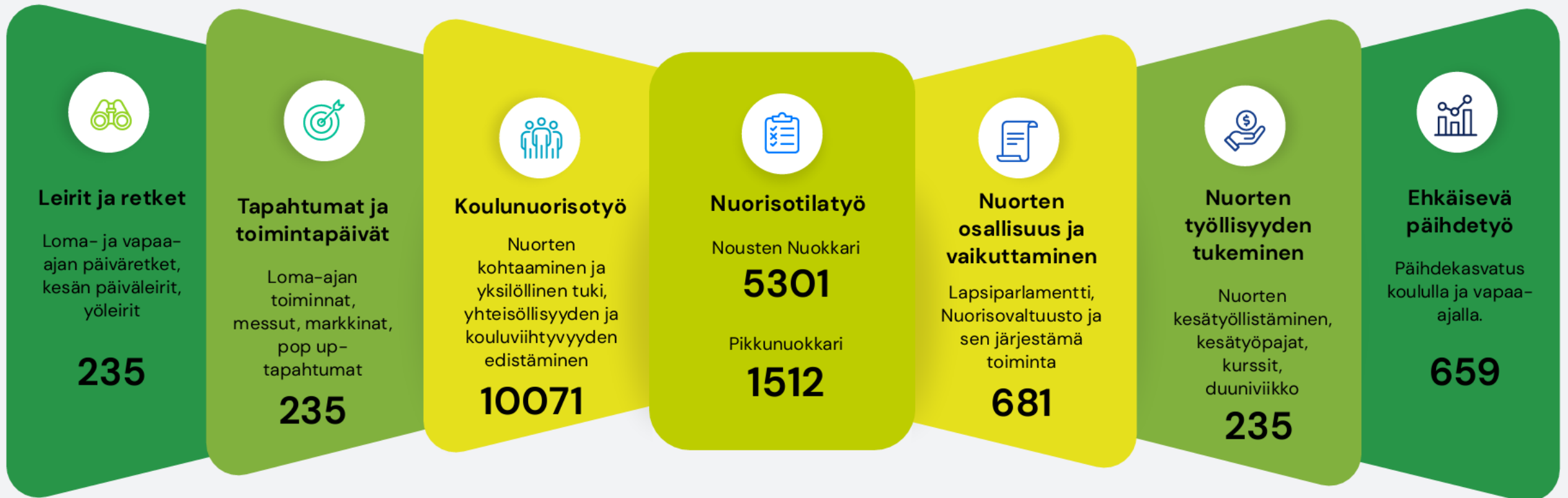


Nuorisotyö Nousiaisissa 2025

Nuorisotyön on nuorten kasvun, hyvinvoinnin ja itsenäistymisen tukea, osallisuuden ja aktiivisen kansalaisuuden edistämistä sekä sosiaalista vahvistamista.

Nuorisotyö tarjoaa palveluita, tiloja ja toimintaa nuorten vapaa-ajalle.

Ennen kaikkea nuorisotyö on nuoren kohtaamista. Alla tilastoja nuorisotyössä kohdattujen nuorten määrästä vuonna 2025.



Harrastamisen edistäminen:

Välituntiliikunnat

377

HSM harrastustoiminta: Syyslukukaudella 2025: 37 harrastusryhmää. Harrastusryhmiin ilmoittautuneita 252, joista harrastamattomia 130. Harrastusryhmissä on viikoittain n. 300 osallistumista, vuositasolla osallistumisia **n. 9000**

Hyvinvointisuunnitelmassa 2024-2025 asetettujen toimenpiteiden eteneminen

Lapset, nuoret ja lapsiperheet					
Painopiste	Tavoite	Toimenpiteet ja tehtävät	Edennyt hyvin	Edennyt jossain määrin	Ei ole vielä edennyt
Mielen hyvinvointia tukeva elinympäristö	Vanhemmuuden tukeminen	1. Sähköisen perhepolku-palvelun hyödyntäminen 2. Lukemisen ja medialukutaidon edistäminen 3. Vanhemmuuden viikon aktiivinen toiminta 4. Matalan kynnyksen yhteistyö nuorisotyön ja kotien välillä	2. Lukemisen ja medialukutaidon edistäminen (mm. satutunnit, tapahtumat, luokkien lainauskäynnit jne.) 3. Vanhemmuuden viikolla järjestettiin aktiivista toimintaa mm. vapaa-ajan harrastusryhmissä pidetty avoimet ovet, perhekätköilyä, lasersotaa perheille, mitä nuorten arkeen kuuluu –verkkovanhempainilta. Päiväkodeissa järjestetty vanhemmille erilaista toimintaa arjessa, esim. puuhailtoja. 4. Nuorisokortti mahdollistaa yhteydenpidon kotiin matalalla kynnyksellä. Koulunuorisotyö tekee myös yhteistyötä huoltajien kanssa.	1. Perhepolun viestinsä perheille, paikkakuntakohtaiset käyttäjämäärät (saadaan vain Varhan kautta)	
	Perhetyön palvelujen kehittäminen	1. Sähköisen perhekeskus-palvelun hyödyntäminen -Yhteistyön rakentaminen perhekeskuksen ja Varhan kanssa -Lasten ja nuorten kanssa toimivat henkilöt suorittavat perhekeskus ajokortti -koulutuksen	1. Yhteistyö rakentumassa, alueellisia kokouksia ollut joihin osallistuttu aktiivisesti 2. Varhaiskasvatuksen henkilöstöstä valtaosa on suorittanut Perhekeskus-ajokortti koulutuksen vuoden 2025 aikana		
	Mielenterveyden edistämisen toiminnan kehittäminen	Mielenterveyden edistämisen pilottikuntana toimiminen: 1. Työryhmän perustaminen 2. Toiminnan käynnistäminen	Toteutunut hyvin. Tutkimushankkeen opit yhdistetään osaksi hyvinvointitoimikunnan toimintoja mm. mielenterveyden edistämisen tarkistuslistan käyttö osana toiminnan arviointia. Loppuseminaari 11/2024.		
	Yhteisöllisyyden ja osallisuuden edistäminen	1. Tapahtumasuunnittelu ja tapahtumiin jalkautuminen 2. Avoin ja kohtaava nuorisotyö 3. Nuorisovaltuuston toiminnan tukeminen 4. Sähköinen informointi/uutiskirjeen laatiminen 5. Toimivien, turvallisten koulutilojen suunnittelu ja ylläpito 6. Yhdistysten toimintamahdollisuuksien edistäminen (esim. tapahtumahuone)	1. Aktiivinen tapahtumatuotanto ja niihin osallistuminen 2. Nuorisotyön tilastoja hyödynnetty (NuoDo ja Parent) 3. Nuorisovaltuuston aktiivinen toiminta, Lapsiparlamenttitoiminnan käynnistäminen 4. Huoltajille ja oppilaille informoitu aktiivisesti mm. Wilman avulla ajankohtaisista asioista 5. Koulurakennuksen väistötilojen ja uuden koulurakennuksen tilojen suunnittelu tarpeita vastaavaksi 6. Käytettävistä tiloista informointi kunnan verkkosivuilla		
Hyvä fyysinen kunto ja terveelliset elintavat osana kuntalaisten arkea	Kannustetaan terveellisiin ravitsemustottumuksiin	1. Jaetaan tietoa terveellisen ruokavalion merkityksestä eri kanavissa 2. Osallistetaan lapsia ja nuoria kouluruoan toiveruoista ja ruokailun aikataulutuksesta 3. Yhteistyö Turun yliopiston hoitotieteen laitoksen kanssa terveystieteen kehittämisessä 4. Aikalisätoiminta henkilöille, jotka odottavat kutsuntojen jälkeen varusmiespalveluun pääsemistä	1. Tietoa lisätty kunnan verkkosivuille sekä somekanaviin. 2. Varhaiskasvatuksessa olevia lapsia ja henkilöstöä, koulun oppilaita ja henkilöstöä on osallistettu ruokailuun liittyvillä kyselyillä ja toimintaa kehitetty sen mukaisesti. Nykytila-arviointityökalun käyttöönotto. 3. Yhteistyötä tehty Turun yliopiston kanssa. 4. Aikalisätoiminta toteutuu ja on vakiintunut toimintamalli.		
	Kannustetaan riittävään uneen ja harrastamiseen	1. Jaetaan tietoa riittävän unen merkityksestä terveyteen eri kanavissa 2. Harrastamisen Suomen mallin käytön vakiinnuttaminen	1. Tietoa terveyden ylläpidosta lisätty kunnan kotisivuille, etsivä nuorisotyö laatinut Pieni opas itsenäisyyteen –materiaalin. 2. Harrastamisen Suomen malli (HSM) ja tilastointi vakiintunutta, Hellewi järjestelmä vakiintuneessa käytössä.		
	Päihdehaittojen tukeminen	1. Päihdetietoutta sisältävän tiedon jakaminen kohderyhmä huomioiden ja perheitä osallistaen -Koulun ja kodin välisen yhteistyön edistäminen (esim. kirje päihdeilanteesta huoltajille) -Teinin vanhemman selviytymisopas -Päihdekasvatus kouluissa, puheeksiottovälineen esim. Fume-pelin käyttöönotto osaksi kouluarkea	1. EPT-vuosikellon toimintojen toteutuminen ja seuranta Päihdeilannekyselyn tulokset lähetetty tiedoksi huoltajille ja nuorille, tiedot löytyvät kunnan verkkosivuilta. EPT-viikon toteutusta laajennettu varhaiskasvatukseen, kirjastolle, kouluille ja seurakunnan ruokakassijakeluun. Vanhempainiltojen toteutuminen ko. aiheita käsitellen, Vinssi –hanke tupakoinnin vähentämiseen käynnistymässä. Teinin vanhemman selviytymisopas jaettu 7. luokan vanhemmille.		
Turvallinen kunta kaikenikäisille	Turvallisen elinympäristön edistäminen	1. Radikalisoitumisen ja ekstremismin ehkäisy (toimintamallien luominen ja kuvaaminen, ankkuritoiminnan edistäminen) 2. Kunnan palvelupisteiden turvallisuuden, saavutettavuuden ja esteettömyyden turvaaminen, kartoittaminen ja kehittäminen 3. Ehkäistään väkivallan kokemista 4. Terveellinen, turvallinen medialukutaito ja disinformaation tunnistaminen (medialukutaito) 5. Liikenneturvallisuuden edistäminen erillisellä liikenneturvallisuus suunnitelmalla	1. Kunnalle laadittu paikallinen turvallisuus suunnitelma, tehty yhteistyötä Ankkuritiimin kanssa 2. Kunnan kiinteistöissä on toteutettu saavutettavuus ja esteettömyyskartoitukset. 2. Kunnan tilat ovat päihdehaittoja ja päihdeiden käyttöön on puututtu. 3. Väkivallan ehkäisyn koulutus pilotointi on toteutunut keuhkokuumeella 2025. 4. Tiedon jakaminen ja valistustyö 5. Liikenneturvallisuusryhmä on kokoontunut säännöllisesti ja toteuttanut liikenneturvallisuus suunnitelmaa.		

Painopiste	Tavoite	Toimenpiteet ja tehtävät	Edennyt hyvin	Edennyt jossain määrin	Ei ole vielä edennyt
Mielen hyvinvointia tukeva elinympäristö	Elämänhallinnan edistäminen	1. Arkeen voimaa yhteistyö -Palvelusta viestiminen -Kokootumistilan järjestäminen tarvittaessa 2.Hyvinvoinnin ja terveyden edistämisen keinojen tarjoaminen -Tietoa oman hyvinvoinnin ja terveyden edistämiseksi lisätään kunnan kotisivuille -Järjestetään hyvinvointia ja terveyttä käsitteleviä luentoja sekä tapahtumia -Huomioidaan kirjasto matalan kynnyksen kohtaamis- ja palvelupaikkana 3.Etsivä nuorisotyön palvelut myös nuorille aikuisille 29-ikävuoteen asti	1. Arkeen voimaa ryhmiä ei ole järjestetty vuonna 2025. 2. Vapaa-aikatoimi ja kirjasto- kulttuuritoimi ovat järjestäneet aktiivisesti erilaisia tapahtumia ja luentoja kuntalaisille. Hyvinvoinnin ja terveyden edistämistä koskevaa tietoa on koostettu kunnan verkkosivuille. 3. Etsivä nuorisotyön toiminta vakiintunutta, raportointi osana vuosiraporttia	Etäosallistumista tapahtumiin ei ole järjestetty muuta kuin osassa poliittisten päätöksentekijöiden kokouksia.	
	Pitkäaikaistyöttömien tukeminen	1.Tarjotaan mahdollisuus kunnan tukeen, ohjaukseen ja neuvontaan lähestymällä pitkäaikaistyöttömiä kirjeitse 2.Työpajatyö yhteistyönä Varhan kanssa	1.Pitkäaikaistyöttömille on jaettu tietoa oman hyvinvoinnin tueksi ja tarjottu mahdollisuutta ohjaukseen ja neuvontaan. Työllisyysalueet aloittaneet toimintansa 2025, paljon yhteistyötä kunnan kanssa. 2.Yhteistyön toteutuminen		
	Mielenterveyden edistämisen toiminnan kehittäminen	1. Mielenterveyden edistämisen pilottikuntana toimiminen: -Työryhmän perustaminen -Toiminnan käynnistäminen	Toteutunut hyvin. Tutkimushankkeen opit yhdistetään osaksi hyvinvointitoimikunnan toimintoja mm. mielenterveyden edistämisen tarkistuslistan käyttö osana toiminnan arviointia. Loppuseminaari toteutunut 11/2024.		
	Yhteisöllisyyden ja osallisuuden edistäminen	1.Tapahtumasuunnittelu ja tapahtumiin jalkautuminen 2.Syrjäytymisen ja yksinäisyyden ehkäisy 3. Kuntalaiskyselyjen toteutuminen, kuntalaisten palautekanavien hyödyntäminen, säännöllinen osallistuva budjetointi 4. Kirjaston hakeutuvat palvelut	1.-2. Kuntalaisia osallistettu mm. Noustapäivien suunnitteluun, yhdistysten ilta koostettu yhdistysten aiempien toiveiden mukaisesti 3. Kuntalaiskysely teetetty keväällä 2024, tuloksia hyödynnetään tiedolla johtamisen tukena 4.Säännöllisesti toteutettavan kirjasto- ja kulttuuripalvelun kyselyn tulokset, yhdistysyhteistyö: haetut avustukset vuosittain, kirjaston hakeutuvat palvelut käynnistetty v. 2024 (kirjastonhoitaja aktiivisesti mukana Varhan olkkaritoiminnassa, Moisio-kodin yksiköissä, kirjakassipalvelu aloitettu)		
Hyvä fyysinen kunto ja terveelliset elintavat osana kuntalaisten arkea	Hyvinvointia ja terveyttä edistävän elinympäristön tukeminen	1.Kehitetään kuntalaisten terveydentilan ja elintapojen tiedonkeruu- sekä raportointimenetelmiä -hyvinvointitietoa kerätään osana kuntalaiskyselyjä -hyvinvointiraportoinnin vuosikellon kuvaaminen	1.Kuntalaiskysely toistetaan joka toinen vuosi, vuosiraportointi toteutuu vuosittain. Vuosikello kuvattu kunnan verkkosivuilla osana hyvinvointisuunnitelmaa.		
	Päihteettömyyteen tukeminen	1.EPT-vuosikellon laajentaminen koskemaan myös työikäisiä -Teemakohtaisia luentoja ja tapahtumia, tiedottamista ja työryhmän aktiivinen toiminta	1. Vuosikelloon on lisätty toimia koskettamaan myös kaikenikäisiä, EPT-työryhmä toimii aktiivisesti ja seuraa toteutusta 2. EPT-viikko toteutettu poikkihallinnollisesti		
Turvallinen kunta kaikenikäisille	Turvallisen elinympäristön edistäminen	1. Radikalisoitumisen ja ekstremismin ehkäisy (toimintamallien luominen ja kuvaaminen, ankkuritoiminnan edistäminen) 2. Kunnan palvelupisteiden turvallisuuden, saavutettavuuden ja esteettömyyden turvaaminen, kartoittaminen ja kehittäminen 3. Ehkäistään väkivallan kokemista 4. Terveellinen, turvallinen medialukutaito ja disinformaation tunnistaminen (medialukutaito) 5. Liikenneturvallisuuden edistäminen erillisellä liikenneturvallisuusuunnitelmalla	1.Kunnalle laadittu paikallinen turvallisuusuunnitelma 2.Kunnan kiinteistöissä on toteutettu saavutettavuus ja esteettömyyskartoitukset. 3. Nousiaisten kunta on mukana pilotoimassa väkivallan ehkäisyn koulutuskokonaisuutta 4. Digikahveilla edistetään turvallista digilukutaitoa, konseptia kehitetään koko ajan tarpeen mukaan 5. Liikenneturvallisuusryhmä kokoontuu säännöllisesti ja edistää liikenneturvallisuusuunnitelman toteutusta		

Ikäihmiset					
Painopiste	Tavoite	Toimenpiteet ja tehtävät	Edennyt hyvin	Edenny jossain määrin	Ei ole vielä edennyt
Mielen hyvinvointia tukeva elinympäristö	Elämänhallinnan edistäminen	1.Arkeen voimaa toiminnan tukeminen -Palvelusta viestiminen -Kokoontumistilan järjestäminen 2.Hyvinvoinnin ja terveyden edistämisen keinojen tarjoaminen -Tietoa oman hyvinvoinnin ja terveyden edistämiseksi lisätään kunnan kotisivuille -Järjestetään hyvinvointia ja terveyttä käsitteleviä luentoja sekä tapahtumia	1. Arkeen voimaa ryhmiä ei toteutettu vuonna 2025 2. Hyvinvointi ja harrastusmessut järjestetty 2025 Maskussa yhteistyössä. Hyvinvoinnin ja terveyden edistämistä koskevaa tietoa on koostettu kunnan verkkosivuille.	Etäosallistumista tapahtumiin ei ole järjestetty muuta kuin osassa poliittisten päätöksentekijöiden kokouksia.	
	Mielenterveyden edistämisen toiminnan kehittäminen	1. Mielenterveyden edistämisen pilottikuntana toimiminen: -Työryhmän perustaminen -Toiminnan käynnistäminen	Toteutunut hyvin. Tutkimushankkeen opit yhdistetään osaksi hyvinvointitoimikunnan toimintoja mm. mielenterveyden edistämisen tarkistuslistan käyttö osana toiminnan arviointia. Loppuseminaari 11/2024. Varhan, kunnan ja Eläkeliitto Nousiaisten yhdistyksen kanssa pilotoitu ystäväpiiritoimintaa.		
	Yhteisöllisyyden ja osallisuuden edistäminen	1.Tapahtumasuunnittelu ja tapahtumiin jalkautuminen 2.Vanhusneuvoston toiminnan edistäminen -Hyvinvointikoordinaattori jäsenenä vanhusneuvostossa 3.Yksinäisyyden ehkäisy 4. Kirjaston hakeutuvat palvelut	1. Kuntalaisia osallistettu mm. Noustepäivien suunnitteluun, yhdistysten ilta koostettu yhdistysten aiempien toiveiden mukaisesti 2.Vanhusneuvosto toiminut aktiivisesti 3. ja 4.Säännöllisesti toteutettavan kirjasto- ja kulttuuripalvelun kyselyn tulokset, yhdistisyhteistyö: haetut avustukset vuosittain, kirjaston hakeutuvat palvelut käynnistetty v. 2024 (kirjastonhoitaja aktiivisesti mukana Varhan olkkaritoiminnassa, Moisio-kodin yksiköissä, kirjakassipalvelu aloitettu)		
Hyvä fyysinen kunto ja terveelliset elintavat osana kuntalaisten arkea	Terveyteensä nähden liian vähän liikkuvien 75+ terveysliikunnan edistäminen	1.Voimaa vanhuuteen -hankkeeseen osallistuminen -Vertaisohjaajien rekrytoiminen ja toiminnassa tukeminen -Oman liikunnanohjaajan rekrytointi ikäihmisten liikuttamisen avuksi -Taukopenkkien asentaminen pururadoille -Kuntosalin kehittäminen vastaamaan palvelutarpeita -Liikunnanohjaajalle suunnitellaan erillinen puhelintunti liikuntaneuvonnalle -Kehitetään ikäihmisille suunnattua viestintää liikuntapalveluista -Voima ja tasapaino-ryhmäliikunnan aloittaminen -Vuosittainen raportointi kehittämistyön etenemisestä -Yhteistyö Varhan kanssa	-Vertaisohjaajien määrä pysynyt ennallaan. -Taukopenkkejä tulossa osallistuvan budjetoinnin toteutuksessa - Liikunnan ohjaajan puhelin lisätty vapaa-aikaesitteeseen - Vapaa-aikaesite jaetaan aiempaa useammin, 3 x vuodessa tiedottamisen tehostamiseksi. - VoiTas-ryhmäliikunnan toteutuminen - Toteutunut raportointi vuosittain -Yhteistyön toteutuminen Varhan kanssa osana Voimaa vanhuuteen-tapaamisia Indikaattoritieto: kaatumiset vähentyneet	Kuntosalin kehittäminen	Liikunnanohjaajan rekrytointi
	Päihteettömyyden tukeminen	EPT-vuosikellon laajentaminen koskemaan myös ikäihmisiä ja erityisryhmiä -Teemakohtaisia luentoja ja tapahtumia, tiedottamista	Vuosikelloon on lisätty toimia koskettamaan myös kaikenikäisiä, EPT-työryhmä toimii aktiivisesti ja seuraa toteutusta. EPT-viikko toteutettu poikkihallinnollisesti.	Ikääntyneiden osalta vielä kehitettävää	
Turvallinen kunta kaikenikäisille	Turvallisen elinympäristön edistäminen	1. Radikalisoitumisen ja ekstremismin ehkäisy (toimintamallien luominen ja kuvaaminen, ankkuritoiminnan edistäminen) 2. Kunnan palvelupisteiden turvallisuuden, saavutettavuuden ja esteettömyyden turvaaminen, kartoittaminen ja kehittäminen 3. Ehkäistään väkivallan kokemista 4. Terveellinen, turvallinen medialukutaito ja disinformaation tunnistaminen (medialukutaito) 5. Liikenneturvallisuuden edistäminen erillisellä liikenneturvallisuussuunnitelmalla 6.Kaatumisten ehkäisy	1. Kunnalle on laadittu paikallinen turvallisuussuunnitelma 2. Kunnan kiinteistöissä on toteutettu saavutettavuus ja esteettömyyskartoitukset. 3. Nousiaisten kunta on mukana pilotoimassa väkivallan ehkäisyn koulutuskokonaisuutta 5. Liikenneturvallisuusryhmä kokoontuu säännöllisesti ja edistää liikenneturvallisuussuunnitelman toteutusta 6. Uudet liukuesteet saa myös rikkoutuneiden tilalle, tiedotus vapaa-aikaesitteessä ja kunnan verkkosivuilla, ikäihmisten liikuntaryhmät toimivat aktiivisesti		

Erityisryhmät					
Painopiste	Tavoite	Toimenpiteet ja tehtävät	Edennyt hyvin	Edennyt jossain määrin	Ei ole vielä edennyt
Mielen hyvinvointia tukeva elinympäristö	Elämönhallinnan edistäminen	1.Arkeen voimaa toiminnan tukeminen -Palvelusta viestiminen -Kokoontumistilan järjestäminen 2.Hyvinvoinnin ja terveyden edistämisen keinojen tarjoaminen -Tietoa oman hyvinvoinnin ja terveyden edistämiseksi lisätään kunnan kotisivuille -Järjestetään hyvinvointia ja terveyttä käsitteleviä luentoja sekä tapahtumia	1. Arkeen voimaa ryhmistä viestitty, ryhmä ei vähäisen osallistujamäärän vuoksi kokoontunut, ryhmien jatko epäselvää Varhan osalta 2. Hyvinvointi ja harrastusmessut järjestetty 2024 Mynämäellä ja 2025 Maskussa yhteistyössä. Hyvinvoinnin ja terveyden edistämistä koskevaa tietoa on koostettu kunnan verkkosivuille.	Etäosallistumista tapahtumiin ei ole järjestetty muuta kuin osassa poliittisten päätöksentekijöiden kokouksia.	
	Mielenterveyden edistämisen toiminnan kehittäminen	1. Mielenterveyden edistämisen pilottikuntana toimiminen: -Työryhmän perustaminen -Toiminnan käynnistäminen 2. Mummu- ja vaaritoiminnan edistäminen (koulu-, vaka-, nuorisotoimi)	Toteutunut hyvin. Tutkimushankkeen opit yhdistetään osaksi hyvinvointitoimikunnan toimintoja mm. mielenterveyden edistämisen tarkistuslistan käyttö osana toiminnan arviointia. Loppuseminaari toteutunut 11/2024. Lukumummi- ja vaaritoiminta on vakiintunutta SPR:n ja MLL:n yhteistyössä.		
	Yhteisöllisyyden ja osallisuuden edistäminen	1.Tapahtumasuunnittelu ja tapahtumiin jalkautuminen 2.Vammaisneuvoston toiminnan edistäminen -Hyvinvointikoordinaattori sihteerinä vammaisneuvostossa 3. Kirjaston hakeutuvat palvelut	1.Tapahtumat kaikille suunnattuja, Noustepäiviä suunniteltu yhteistyössä kuntalaisten kanssa 2. Vammaisneuvosto on toiminut aktiivisesti: valmisteltu mm. kunnallista vammaispoliittista ohjelmaa 3.Säännöllisesti toteutettavan kirjasto- ja kulttuuripalvelun kyselyn tulokset, yhdistysyhteistyö: haetut avustukset vuosittain, kirjaston hakeutuvat palvelut käynnistetty v. 2024 (kirjastonhoitaja aktiivisesti mukana Varhan olkkaritoiminnassa, Moisio-kodin yksiköissä, kirjakassipalvelu aloitettu)		Tapahtumatuotannon osassa ei ole huomioitu erikseen erityisryhmille räätälöityjä tapahtumia.
Hyvä fyysinen kunto ja terveelliset elintavat osana kuntalaisten arkea	Tiedon jakaminen terveellisistä elintavoista selkokielellä	1.Kunnan palveluista viestiminen kunnan verkkosivuilla terveellisistä elintavoista huomioiden selkokieliyys	Verkkosivuja on muokattu saavutettavammiksi.		
	Päihteettömyyteen tukeminen	EPT-vuosikellon laajentaminen koskemaan myös ikäihmisiä ja erityisryhmiä -Teemakohtaisia luentoja ja tapahtumia, tiedottamista	Vuosikelloon on lisätty toimia koskettamaan myös kaikenikäisiä, EPT-työryhmä toimii aktiivisesti ja seuraa toteutusta		
Turvallinen kunta kaikenikäisille	Turvallisen elinympäristön edistäminen	1. Radikalisoitumisen ja ekstremismin ehkäisy (toimintamallien luominen ja kuvaaminen, ankkuritoiminnan edistäminen) 2. Kunnan palvelupisteiden turvallisuuden, saavutettavuuden ja esteettömyyden turvaaminen, kartoittaminen ja kehittäminen 3. Ehkäistään väkivallan kokemista 4. Terveellinen, turvallinen medialukutaito ja disinformaation tunnistaminen (medialukutaito) 5. Liikenneturvallisuuden edistäminen erillisellä liikenneturvallisuus suunnitelmalla	1.Kunnalle laadittu paikallinen turvallisuussuunnitelma 2.Kunnan kiinteistöissä on toteutettu saavutettavuus ja esteettömyyskartoitukset. 3. Nousiaisten kunta on pilotoinut väkivallan ehkäisyn koulutuskokonaisuutta 4.Maahanmuuttajille järjestetty kirjastonkäytön opetusta 5. Liikenneturvallisuusryhmä kokoontuu säännöllisesti ja edistää liikenneturvallisuus suunnitelman toteutusta		

Strateginen johtaminen					
Yhteistyökykyinen kunta	Tavoite	Toimenpiteet ja tehtävät	Edennyt hyvin	Edennyt jossain määrin	Ei ole vielä edennyt
	Yhteisen toiminnan kehittäminen hyvinvoinnin ja terveyden edistämässä	-Hyvinvointialueen ja kuntien yhteisissä työryhmissä nimetyt henkilöt -Työryhmissä toimiminen aktiivisesti -Terve Kunta –verkostoon liittyminen ja verkostossa toimiminen -Lapsiystävällinen kunta –verkostoon hakeminen -Varhaiskasvatuksen laadunarvioinnin työkalun käyttöönotto ja vakiinnuttaminen	Hyvinvointialueen nimeämispyyntöihin vastattu ja työryhmissä toimittu aktiivisesti. Terve Kunta-verkostoon liitytty ja verkostossa toimittu aktiivisesti. Varhaiskasvatuksen laadunarvioinnin työkalu on otettu käyttöön ja laadunarviointityö aloitettu.		Lapsiystävällinen kunta –verkoston haku ei auennut v. 2024 eikä 2025.
	Päätösten vaikutusten ennakoarvioinnin (EVA) käyttöönotto osana päätösvalmistelua	Laaditaan säännöllisesti päätösten ennakoarviointia osana päätösvalmistelua (IVA,LAVA,YRVA ja YVA)	Prosessikuvaus ja lomakepohja laadittu, EVAa tehty järjestelmällisesti.		
	Väestön terveydentilan raportoinnin kehittäminen	-Kuvataan tiedonkeruun ja raportoinnin prosessi esimerkiksi vuosikellon avulla -Hyvinvointiraportointi toteutetaan vuosittain keväisin	Vuosikello kuvattu hyvinvointisuunnitelman osana. Hyvinvointiraportointi toteutettu ensimmäisen kerran vuonna 2023 ja vakiinnutettu vuosittaiseksi.		
	Osallisuuden, yhteisöllisyyden ja järjestöyhteistyön kehittäminen	-Kuntalaisten, paikallisten yhdistysten ja kunnan välinen säännöllinen yhteistyö (asukasraadit/-forumit) -Kuntalaisten osallistaminen ja kuuleminen erilaisin yleisötilaisuuksin ja sähköisin kyselyin -Verkkosivujen päivittäminen yhdistysten tarpeita vastaavaksi (mm. tietoja tiloista, tapahtumakalenteri, tapahtumahuone yhdistysten käyttöön) Kulttuuritoimen vapaaehtoistoiminnan kehittäminen: Kulttuurikasvatusohjelman toteuttaminen, järjestöjen toiminnan tukeminen kulttuuritoimen avustuksin	Yhdistysten ilta vakiinnutettu vuosittain toteutuvaksi. Yleisötilaisuuksia järjestetty ajankohtaisiin asioihin liittyen. Kuntalaiskysely teetetty keväällä 2024. Vastausten raportointi osana vuosiraporttia toteutunut. TEA-viisarikyselyihin vastattu. Yhdistysten kanssa työstyetty yhteiskehittämisperiaatteella toiveita kunnan kanssa tehtävästä yhteistyöstä, mm. tapahtumakalenteri Eventz käyttöönotto v. 2025. Kulttuurikasvatusohjelmaa toteutettu yhdessä koulujen kanssa, kulttuuritoimen avustuksia jaetaan vuosittain.		
	Tutkimusyhteistyön edistäminen	Tutkimusyhteistyön aloittaminen ja kehittäminen eri toimijoiden kanssa	Tutkimusyhteistyötä toteutettu yhdessä Turun yliopiston Hoitotieteen laitoksen kanssa.		
	Lasten ja nuorten liikunta-aktiivisuuden seurantamenetelmien kehittäminen	Hyödynnetään rajattomasti liikuntaa-hankkeen ja Harrastamisen Suomen mallin raportointia osana kunnan raportointimenetelmiä	Lasten ja nuorten liikunta-aktiivisuuden raportointi toteutunut vuosittain kunnan vuosiraportoinnissa, Hellewi-järjestelmän ja HSM-tilastojen käyttö toteutunut.		
	Kunnan elinvoiman edistäminen	Erillisen elinkeino-ohjelman toteuttaminen Elinkeinotoimikunnan toiminnan edistäminen	Elinkeinotoimikunta toiminut aktiivisesti. Uusi elinvoimaohjelma laadittu.		
	Kotouttamisen edistäminen	Erillisen kotouttamisohjelman toteuttaminen	Toimenpiteiden toteutumista arvioitu osana kotouttamisohjelman arviointia. Uusi kotoutumishjelma laadittu 1.1.2025 voimaantulevan lain mukaisesti.		

Lähteitä

Tilasto- ja indikaattoripankki Sotkanet. Terveyden ja hyvinvoinnin laitos. Viitattu 9.1.2026.

TEA-viisari. Terveyden ja hyvinvoinnin laitos. Viitattu 26.11.2025.

Liikennevakuutuskeskus / Onnettomuustietoinstituutti OTI: <https://www.lvk.fi/onnettomuustietoinstituutti/otin-liikennevahinkoportti/> (Viitattu 3.1.2025).