

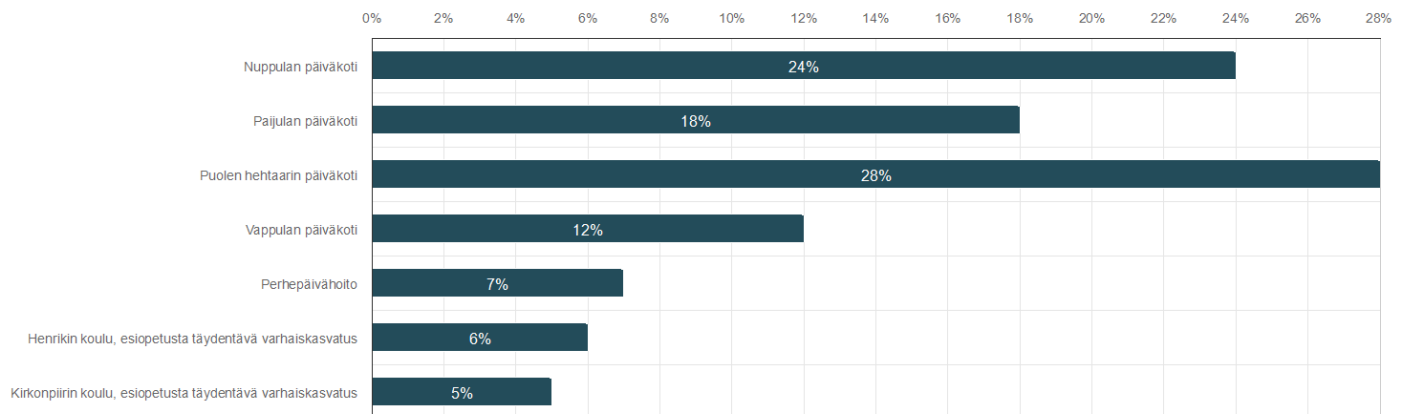
# Koko varhaiskasvatus 2026

## Nousiaisten varhaiskasvatuksen arviointi- ja asiakastyytyväisyyskysely huoltajille 2026

Vastaajien kokonaismäärä: 105

### Varhaiskasvatusyksikkö, jonka toimintaan lapsesi osallistuu

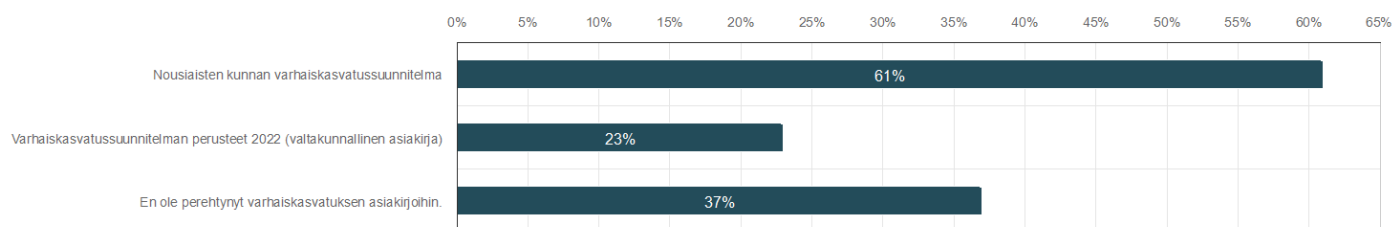
Vastaajien määrä: 105



	n	Prosentti
Nuppulan päiväkoti	25	23,8%
Pajulan päiväkoti	19	18,1%
Puolen hehtaarin päiväkoti	29	27,6%
Vappulan päiväkoti	13	12,4%
Perhepäivähoito	8	7,6%
Henrikin koulu, esiopetusta täydentävä varhaiskasvatus	6	5,7%
Kirkonpiirin koulu, esiopetusta täydentävä varhaiskasvatus	5	4,8%

## Mihin seuraavista varhaiskasvatuksen asiakirjoista olette perehtyneet ja lukeneet?

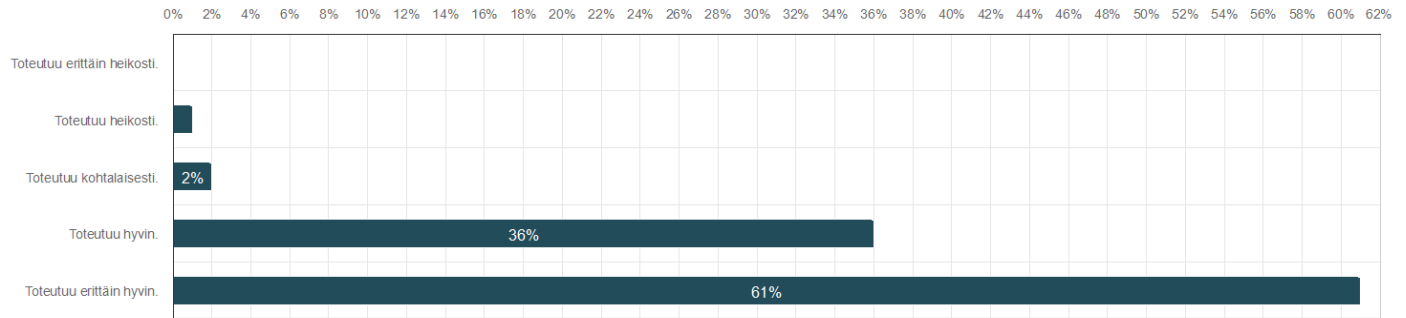
Vastaajien määrä: 102, valittujen vastausten lukumäärä: 123



	n	Prosentti
Nousiaisten kunnan varhaiskasvatussuunnitelma	62	60,8%
Varhaiskasvatussuunnitelman perusteet 2022 (valtakunnallinen asiakirja)	23	22,5%
En ole perehtynyt varhaiskasvatuksen asiakirjoihin.	38	37,3%

# Lapseni viihtyy varhaiskasvatuksessa.

Vastaajien määrä: 105

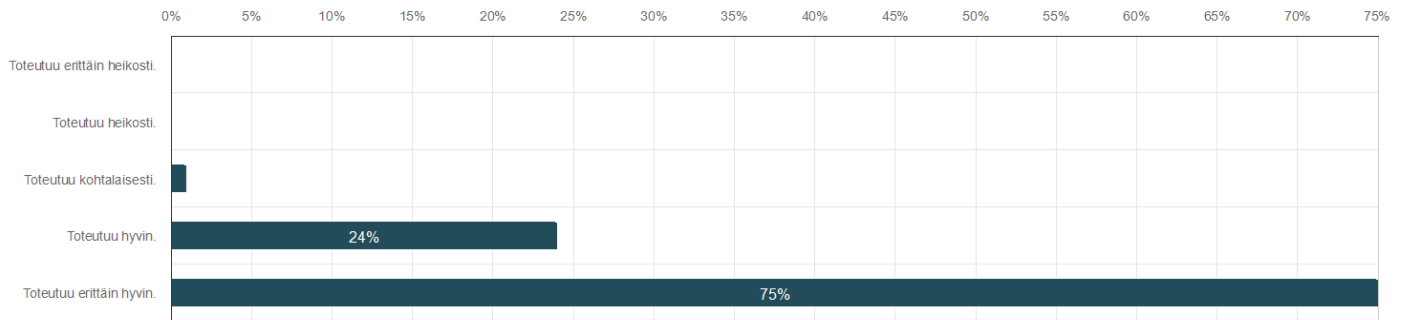


	n	Prosentti
Toteutuu erittäin heikosti.	0	0,0%
Toteutuu heikosti.	1	0,9%
Toteutuu kohtalaisesti.	2	1,9%
Toteutuu hyvin.	38	36,2%
Toteutuu erittäin hyvin.	64	61,0%

<b>Ka</b>
4,6

# Tiloissa näkyy lasten leikit ja esillä on lasten tekemiä askarteluja.

Vastaajien määrä: 105

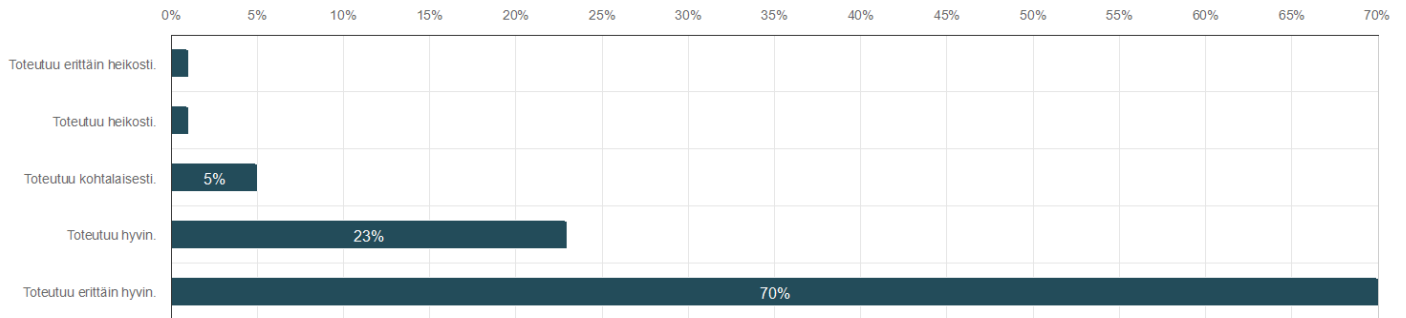


	n	Prosentti
Toteutuu erittäin heikosti.	0	0,0%
Toteutuu heikosti.	0	0,0%
Toteutuu kohtalaisesti.	1	1,0%
Toteutuu hyvin.	25	23,8%
Toteutuu erittäin hyvin.	79	75,2%

<b>Ka</b>
4,7

# Työntekijä/työntekijät puhuvat minulle lapsestani myönteiseen sävyyn.

Vastaajien määrä: 105

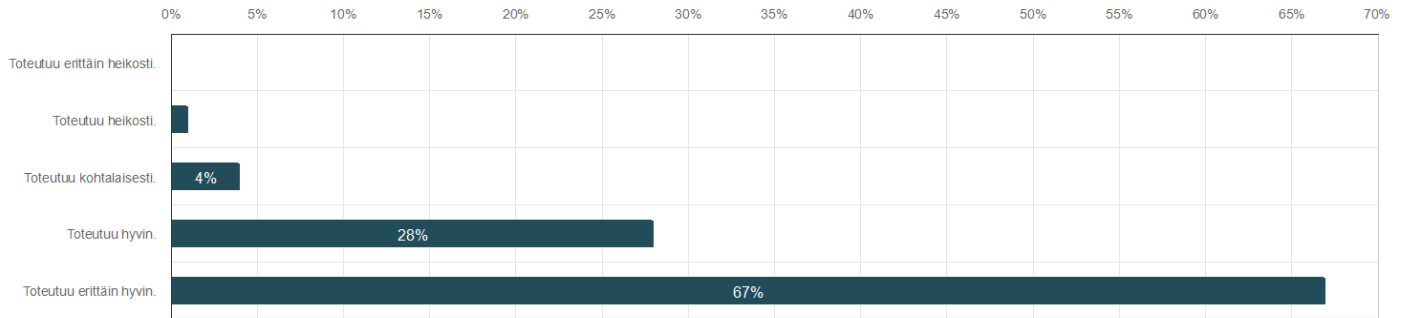


	n	Prosentti
Toteutuu erittäin heikosti.	1	0,9%
Toteutuu heikosti.	1	0,9%
Toteutuu kohtalaisesti.	5	4,8%
Toteutuu hyvin.	24	22,9%
Toteutuu erittäin hyvin.	74	70,5%

<b>Ka</b>
4,6

# Vuorovaikutus lastani kohtaan on lämmintä ja lasta huomioivaa.

Vastaajien määrä: 105



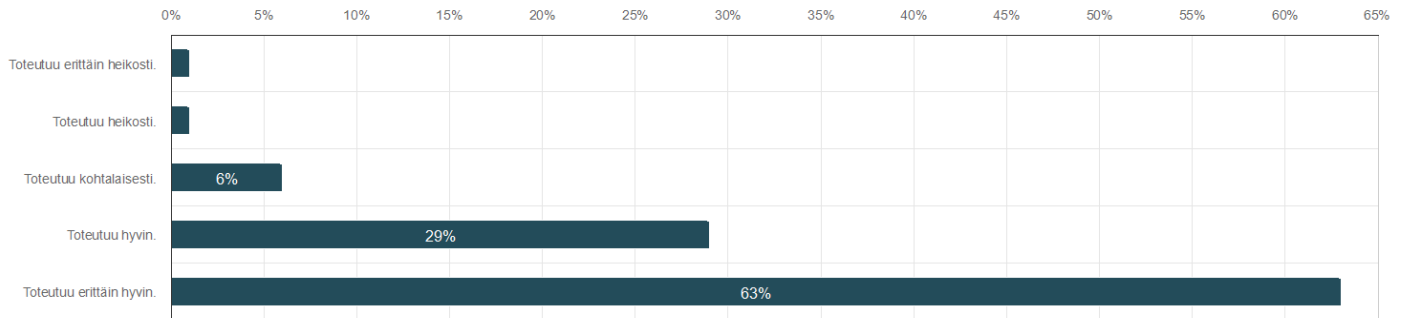
	n	Prosentti
Toteutuu erittäin heikosti.	0	0,0%
Toteutuu heikosti.	1	0,9%
Toteutuu kohtalaisesti.	4	3,8%
Toteutuu hyvin.	30	28,6%
Toteutuu erittäin hyvin.	70	66,7%

**Ka**

4,6

# Saapumistilanteissa lapseni toivotetaan yksilöllisesti tervetulleeksi työntekijän/työntekijöiden toimesta.

Vastaajien määrä: 105



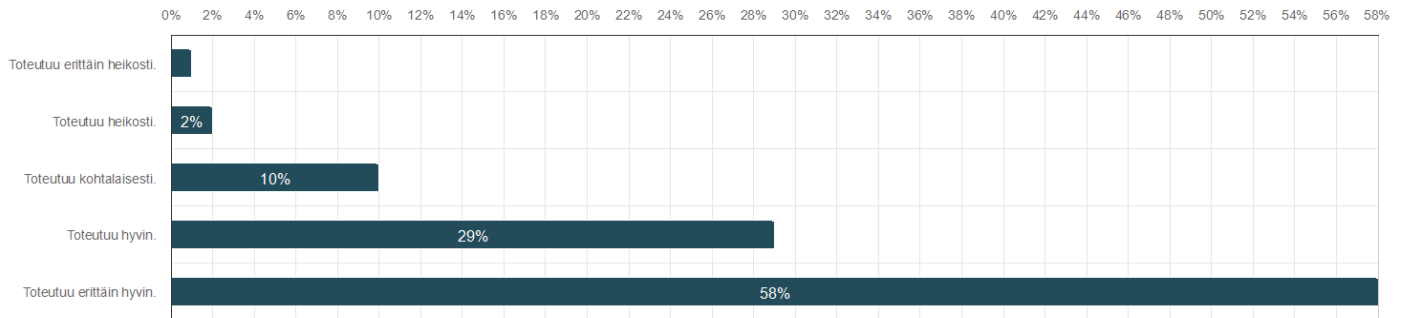
	n	Prosentti
Toteutuu erittäin heikosti.	1	0,9%
Toteutuu heikosti.	1	1,0%
Toteutuu kohtalaisesti.	6	5,7%
Toteutuu hyvin.	31	29,5%
Toteutuu erittäin hyvin.	66	62,9%

**Ka**

4,5

# Lähtötilanteissa lapseni hyvästellään yksilöllisesti työntekijän/työntekijöiden toimesta.

Vastaajien määrä: 105

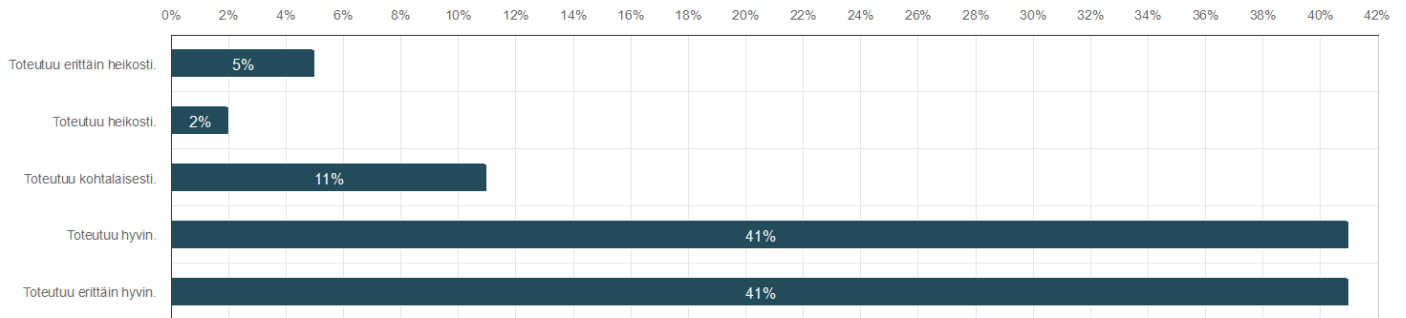


	n	Prosentti
Toteutuu erittäin heikosti.	1	0,9%
Toteutuu heikosti.	2	1,9%
Toteutuu kohtalaisesti.	11	10,5%
Toteutuu hyvin.	30	28,6%
Toteutuu erittäin hyvin.	61	58,1%

<b>Ka</b>
4,4

# Työntekijä/työntekijät kertovat minulle lapseni varhaiskasvatuspäivästä joka päivä.

Vastaajien määrä: 105



	n	Prosentti
Toteutuu erittäin heikosti.	5	4,8%
Toteutuu heikosti.	2	1,9%
Toteutuu kohtalaisesti.	12	11,4%
Toteutuu hyvin.	43	40,9%
Toteutuu erittäin hyvin.	43	41,0%

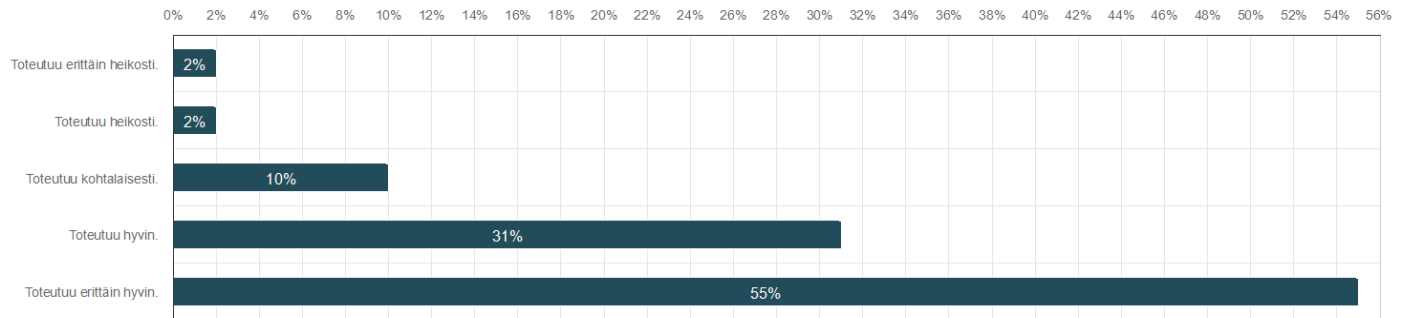
**Ka**

4,1

# Näkemykseni lapseni tarpeista otetaan huomioon perustoimintojen toteuttamisessa varhaiskasvatuspäivän aikana.

(Esim. lepo, WC-käytänteet, ruokailu)

Vastaajien määrä: 105



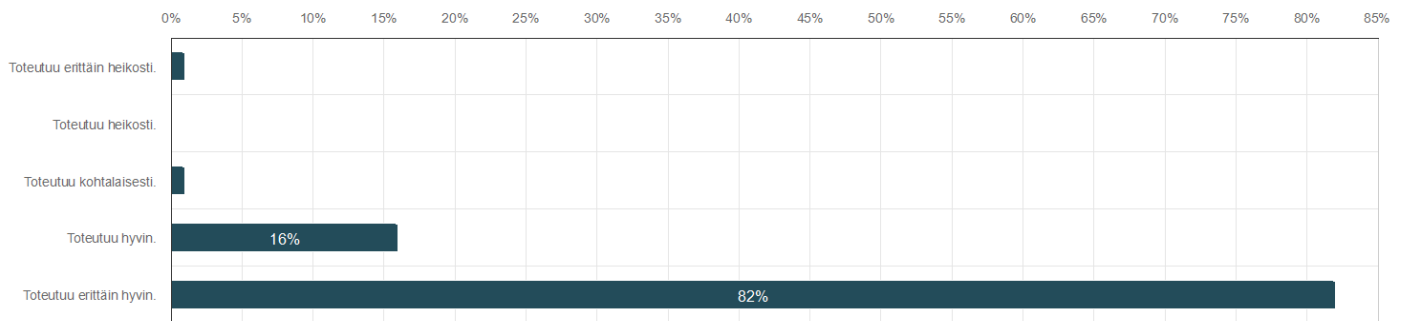
	n	Prosentti
Toteutuu erittäin heikosti.	2	1,9%
Toteutuu heikosti.	2	1,9%
Toteutuu kohtalaisesti.	10	9,5%
Toteutuu hyvin.	33	31,4%
Toteutuu erittäin hyvin.	58	55,3%

**Ka**

4,4

## Erillisiä vasukeskusteluja, eli keskusteluja lapseni kasvusta ja kehityksestä, pidetään työntekijän/työntekijöiden kanssa vähintään kerran vuodessa.

Vastaajien määrä: 102

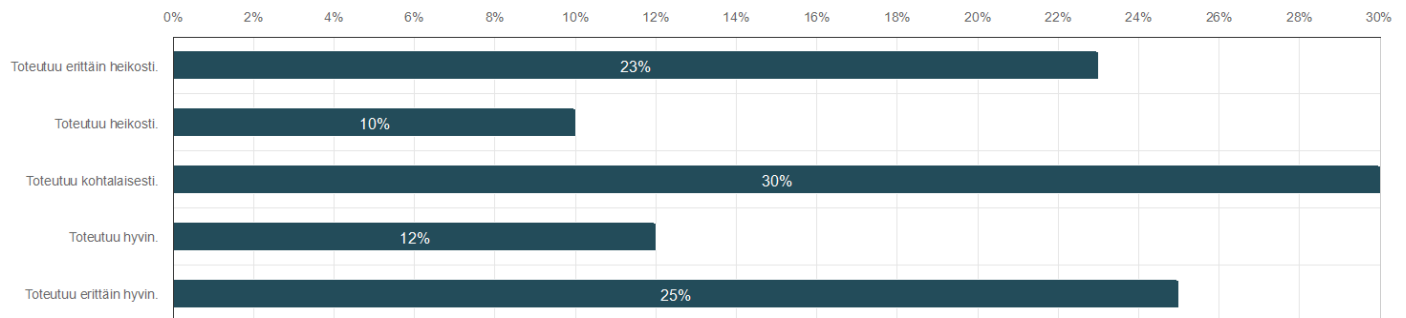


	n	Prosentti
Toteutuu erittäin heikosti.	1	1,0%
Toteutuu heikosti.	0	0,0%
Toteutuu kohtalaisesti.	1	1,0%
Toteutuu hyvin.	16	15,7%
Toteutuu erittäin hyvin.	84	82,3%

<b>Ka</b>
4,8

## Lapsellani on ollut mahdollisuus osallistua vasukeskusteluun edes osan ajasta.

Vastaajien määrä: 93

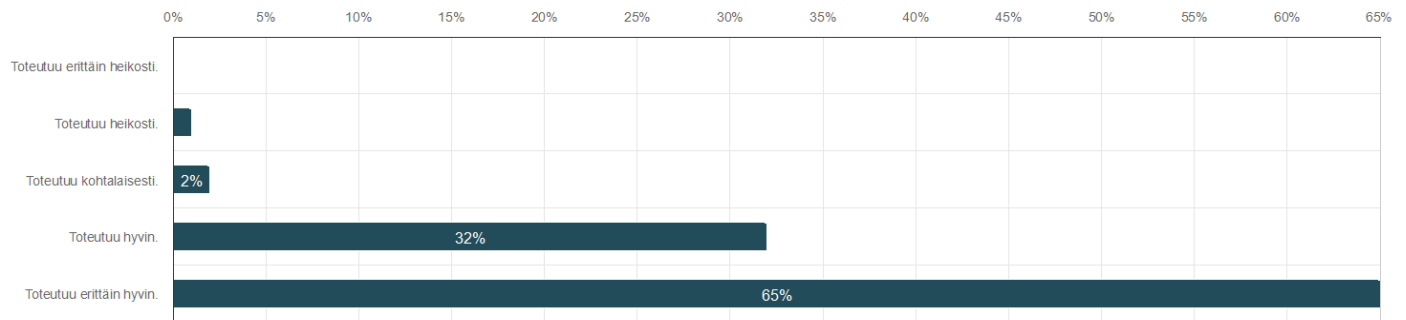


	n	Prosentti
Toteutuu erittäin heikosti.	22	23,7%
Toteutuu heikosti.	9	9,7%
Toteutuu kohtalaisesti.	28	30,1%
Toteutuu hyvin.	11	11,8%
Toteutuu erittäin hyvin.	23	24,7%

<b>Ka</b>
3,0

# Lapseni varhaiskasvatussuunnitelmaan eli vasuun tehdyt kirjaukset ovat minulle helposti ymmärrettäviä.

Vastaajien määrä: 101



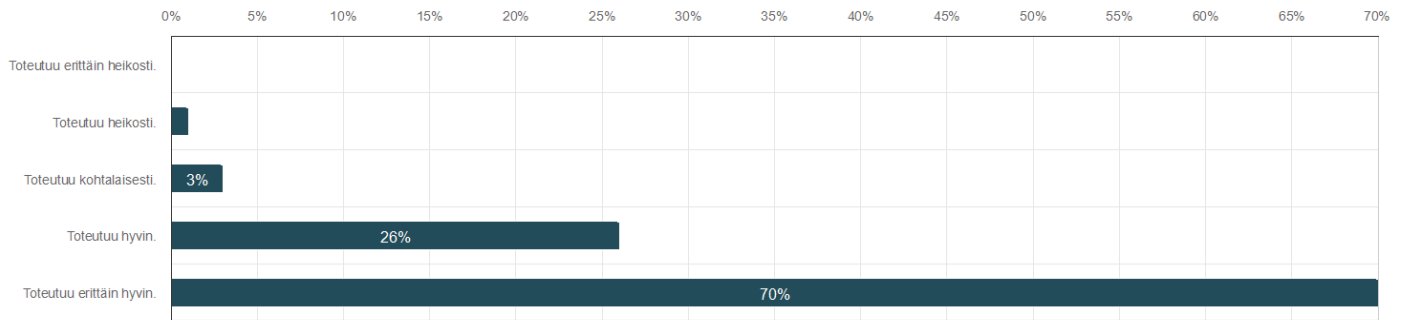
	n	Prosentti
Toteutuu erittäin heikosti.	0	0,0%
Toteutuu heikosti.	1	1,0%
Toteutuu kohtalaisesti.	2	2,0%
Toteutuu hyvin.	32	31,7%
Toteutuu erittäin hyvin.	66	65,3%

**Ka**

4,6

# Työntekijä/työntekijät kohtaavat minut ystävällisesti.

Vastaajien määrä: 105



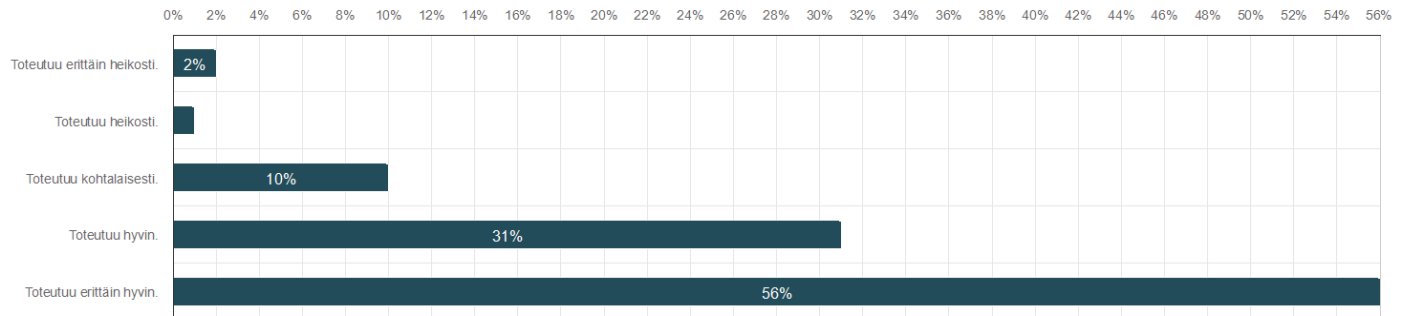
	n	Prosentti
Toteutuu erittäin heikosti.	0	0,0%
Toteutuu heikosti.	1	0,9%
Toteutuu kohtalaisesti.	3	2,9%
Toteutuu hyvin.	27	25,7%
Toteutuu erittäin hyvin.	74	70,5%

**Ka**

4,7

# Saan riittävästi tietoa siitä, mitä varhaiskasvatuksessa tehdään lapseni kanssa.

Vastaajien määrä: 105



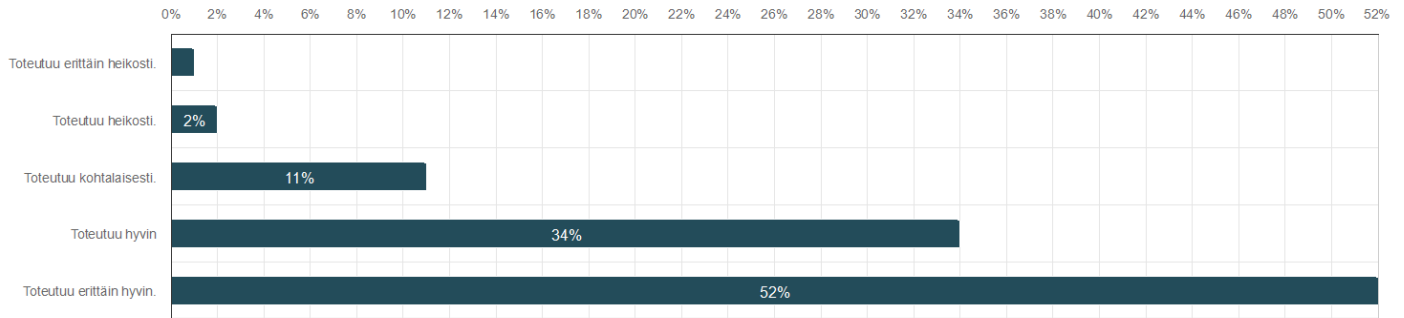
	n	Prosentti
Toteutuu erittäin heikosti.	2	1,9%
Toteutuu heikosti.	1	0,9%
Toteutuu kohtalaisesti.	11	10,5%
Toteutuu hyvin.	32	30,5%
Toteutuu erittäin hyvin.	59	56,2%

**Ka**

4,4

# Voin käsitellä vaikeita ja luottamuksellisia asioita työntekijän kanssa.

Vastaajien määrä: 105



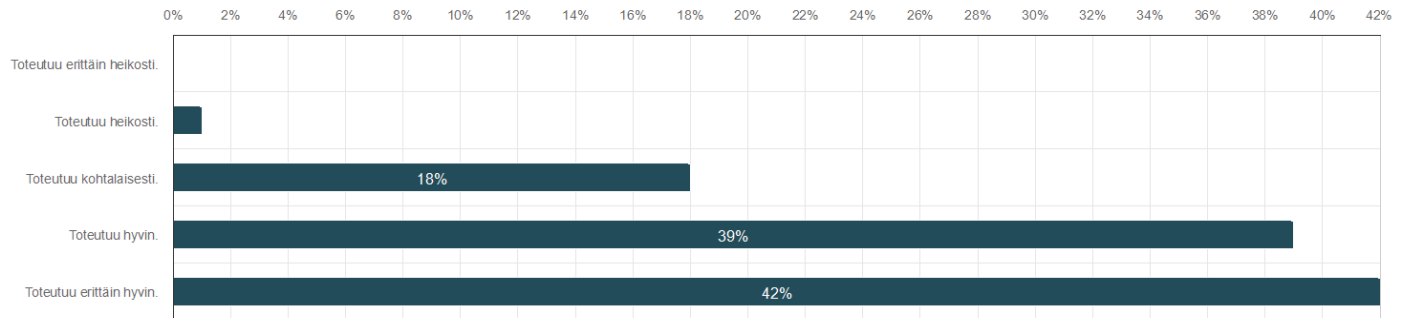
	n	Prosentti
Toteutuu erittäin heikosti.	1	0,9%
Toteutuu heikosti.	2	1,9%
Toteutuu kohtalaisesti.	11	10,5%
Toteutuu hyvin	36	34,3%
Toteutuu erittäin hyvin.	55	52,4%

**Ka**

4,4

# Tiedän lapseni oikeudesta tukeen sekä tuen järjestämisen tavoista kunnan varhaiskasvatuksessa.

Vastaajien määrä: 105



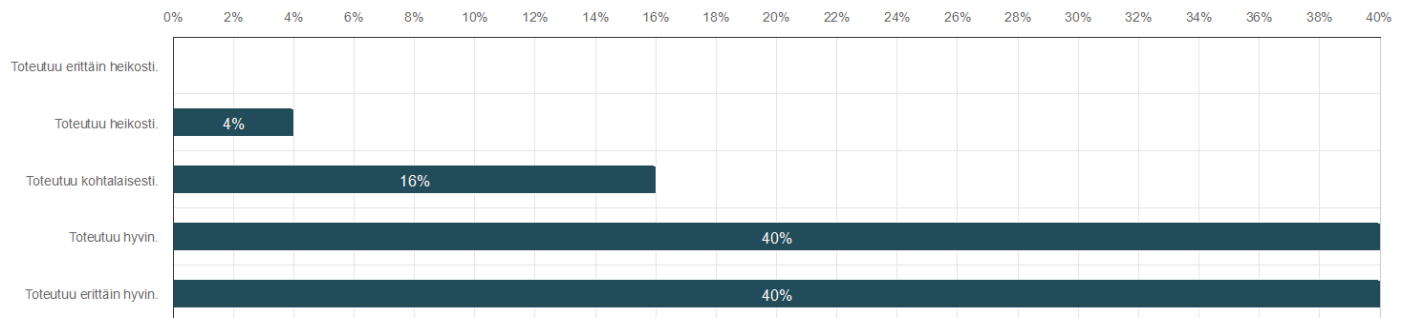
	n	Prosentti
Toteutuu erittäin heikosti.	0	0,0%
Toteutuu heikosti.	1	1,0%
Toteutuu kohtalaisesti.	19	18,1%
Toteutuu hyvin.	41	39,0%
Toteutuu erittäin hyvin.	44	41,9%

**Ka**

4,2

# Minulla on mahdollisuus keskustella varhaiskasvatuksen erityisopettajan kanssa lapseni kasvusta ja kehityksestä.

Vastaajien määrä: 98



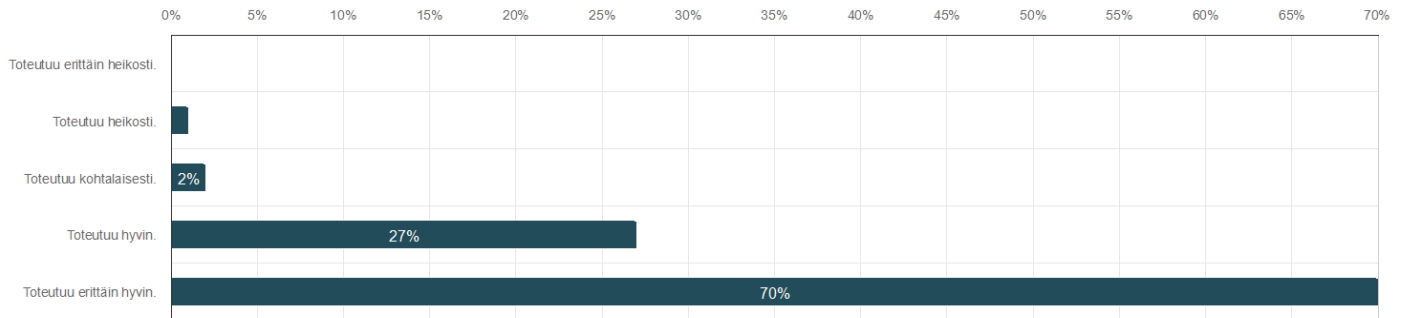
	n	Prosentti
Toteutuu erittäin heikosti.	0	0,0%
Toteutuu heikosti.	4	4,1%
Toteutuu kohtalaisesti.	16	16,3%
Toteutuu hyvin.	39	39,8%
Toteutuu erittäin hyvin.	39	39,8%

**Ka**

4,2

# Saan osallistua lapseni varhaiskasvatussuunnitelman eli vasun laatimiseen ja arvioimiseen varhaiskasvatuksen työntekijän kanssa.

Vastaajien määrä: 102



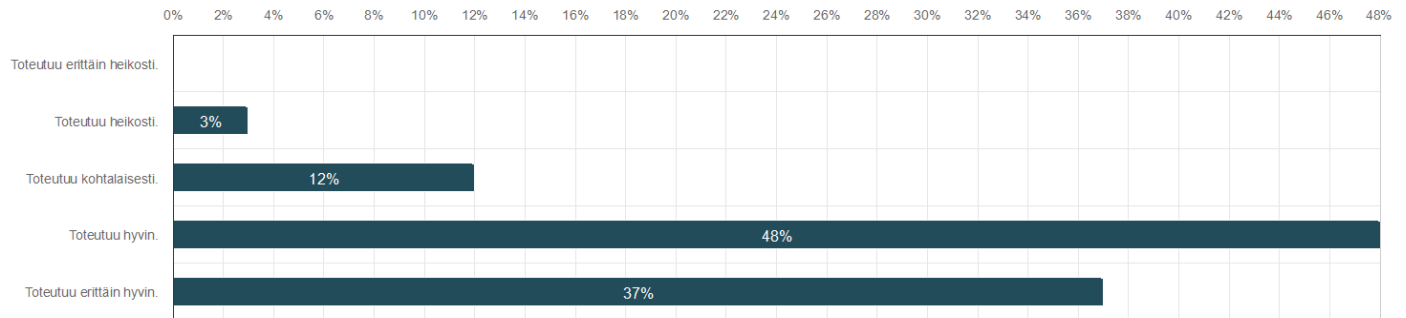
	n	Prosentti
Toteutuu erittäin heikosti.	0	0,0%
Toteutuu heikosti.	1	1,0%
Toteutuu kohtalaisesti.	2	2,0%
Toteutuu hyvin.	28	27,4%
Toteutuu erittäin hyvin.	71	69,6%

**Ka**

4,7

# Sain varhaiskasvatusta koskevaa tietoa, ohjausta ja neuvontaa helposti.

Vastaajien määrä: 67



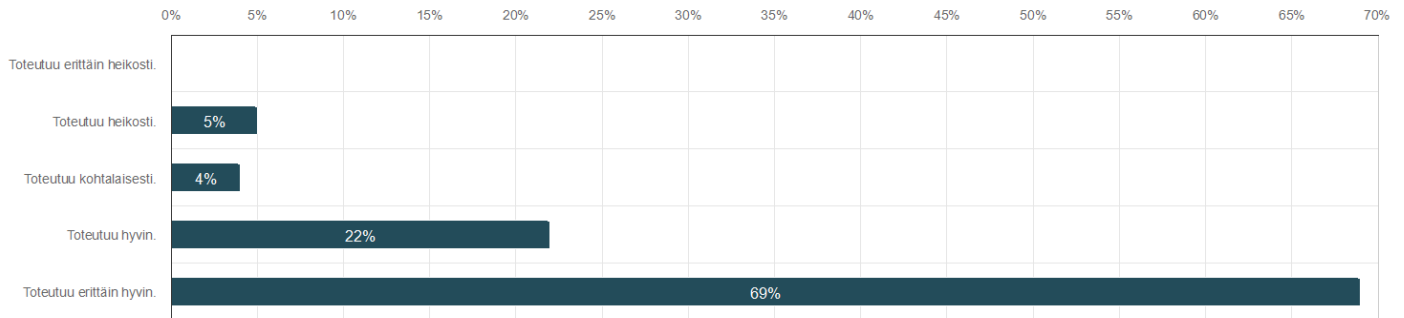
	n	Prosentti
Toteutuu erittäin heikosti.	0	0,0%
Toteutuu heikosti.	2	3,0%
Toteutuu kohtalaisesti.	8	11,9%
Toteutuu hyvin.	32	47,8%
Toteutuu erittäin hyvin.	25	37,3%

**Ka**

4,2

# Varhaiskasvatuspaikka järjestyi perheen tarpeiden ja toiveiden mukaisesti.

Vastaajien määrä: 67

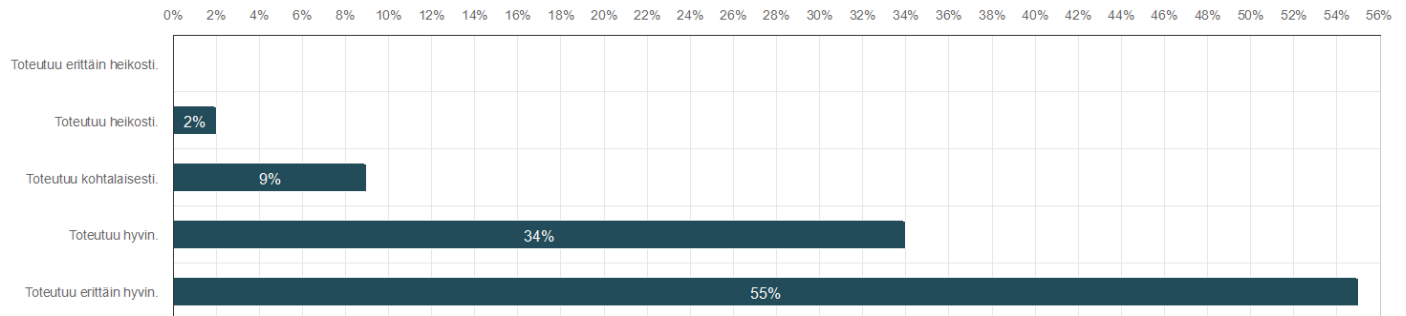


	n	Prosentti
Toteutuu erittäin heikosti.	0	0,0%
Toteutuu heikosti.	3	4,5%
Toteutuu kohtalaisesti.	3	4,5%
Toteutuu hyvin.	15	22,4%
Toteutuu erittäin hyvin.	46	68,6%

<b>Ka</b>
4,6

# Kanssani keskusteltiin varhaiskasvatuksen aloitusta koskevista käytännöistä ja lapseni tarpeista niihin liittyen.

Vastaajien määrä: 67



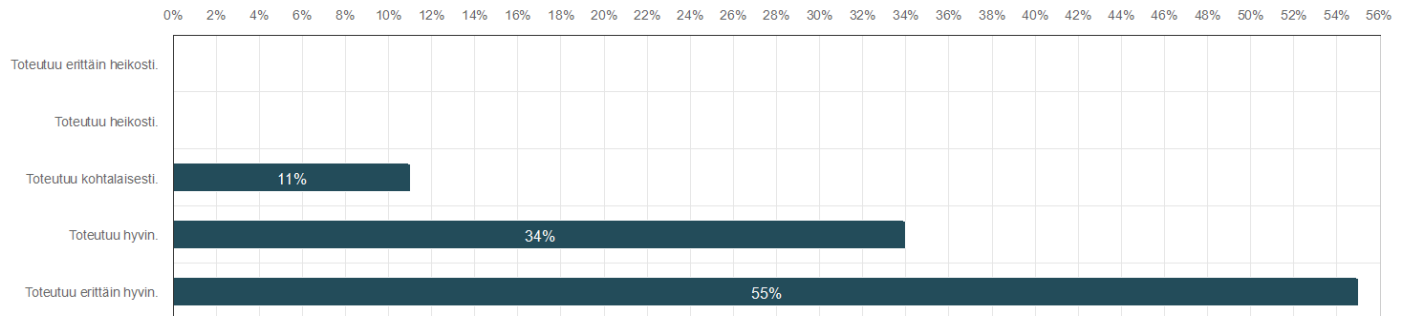
	n	Prosentti
Toteutuu erittäin heikosti.	0	0,0%
Toteutuu heikosti.	1	1,5%
Toteutuu kohtalaisesti.	6	9,0%
Toteutuu hyvin.	23	34,3%
Toteutuu erittäin hyvin.	37	55,2%

**Ka**

4,4

# Minulle kerrottiin lapseni tulevan ryhmän toiminnasta ennen varhaiskasvatuksen aloitusta.

Vastaajien määrä: 67

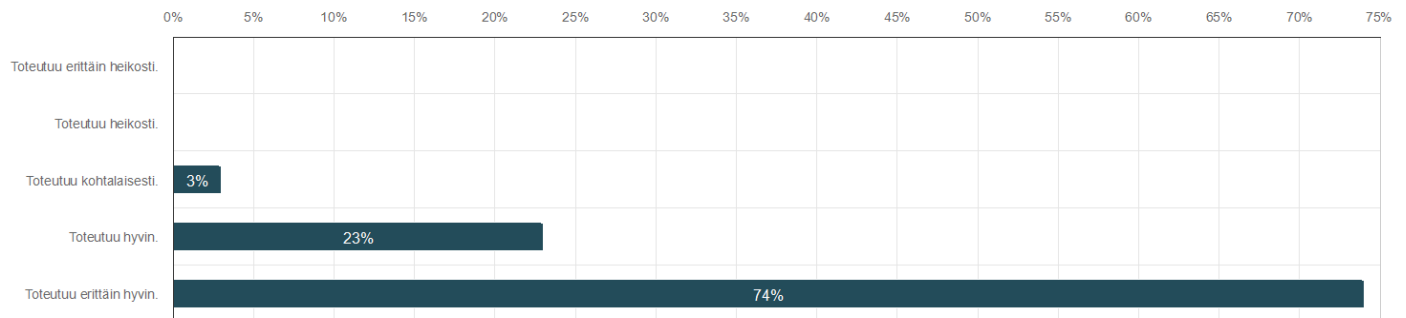


	n	Prosentti
Toteutuu erittäin heikosti.	0	0,0%
Toteutuu heikosti.	0	0,0%
Toteutuu kohtalaisesti.	7	10,5%
Toteutuu hyvin.	23	34,3%
Toteutuu erittäin hyvin.	37	55,2%

<b>Ka</b>
4,4

# Lapsellani oli mahdollisuus tutustua ryhmään yhdessä huoltajien kanssa ennen varhaiskasvatuksen aloitusta.

Vastaajien määrä: 66



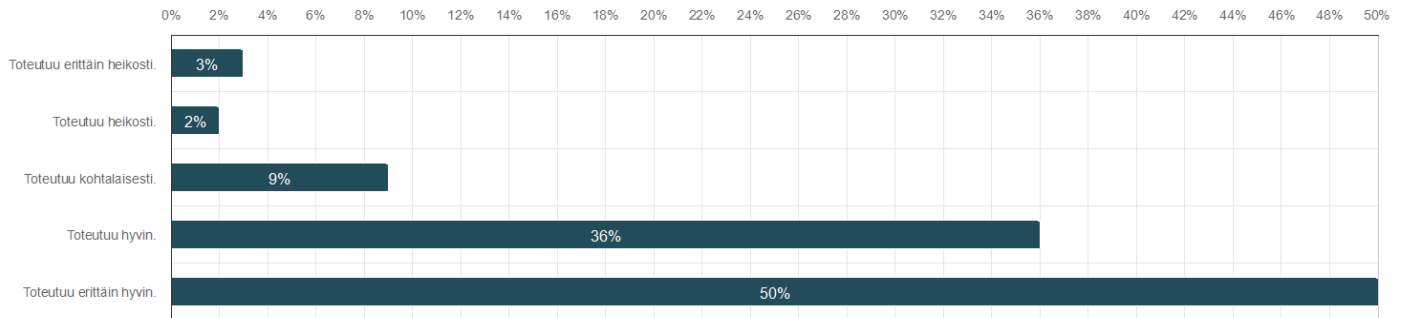
	n	Prosentti
Toteutuu erittäin heikosti.	0	0,0%
Toteutuu heikosti.	0	0,0%
Toteutuu kohtalaisesti.	2	3,0%
Toteutuu hyvin.	15	22,7%
Toteutuu erittäin hyvin.	49	74,3%

**Ka**

4,7

# Aloitusvaiheen keskustelu käytiin varhaiskasvatuksen työntekijän kanssa ennen varhaiskasvatuksen aloitusta tai pian sen jälkeen.

Vastaajien määrä: 66

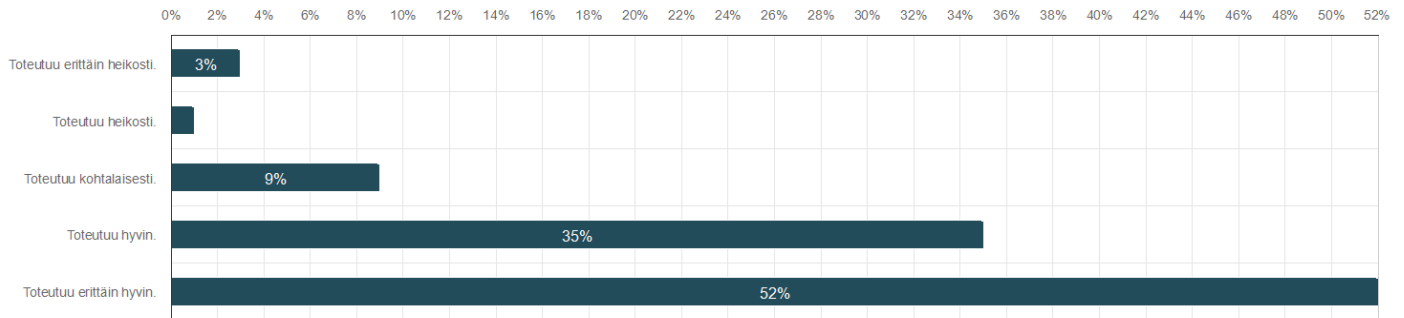


	n	Prosentti
Toteutuu erittäin heikosti.	2	3,0%
Toteutuu heikosti.	1	1,5%
Toteutuu kohtalaisesti.	6	9,1%
Toteutuu hyvin.	24	36,4%
Toteutuu erittäin hyvin.	33	50,0%

<b>Ka</b>
4,3

## Aloitusvaiheen keskustelussa sain kertoa toiveitani ja odotuksiani lapseni varhaiskasvatuksen aloituksesta.

Vastaajien määrä: 66



	n	Prosentti
Toteutuu erittäin heikosti.	2	3,0%
Toteutuu heikosti.	1	1,5%
Toteutuu kohtalaisesti.	6	9,1%
Toteutuu hyvin.	23	34,9%
Toteutuu erittäin hyvin.	34	51,5%

**Ka**

4,3

## Miten arvioisit lapsesi saamaa varhaiskasvatusta asteikolla 1 (olen erittäin tyytymätön) - 5 (olen erittäin tyytyväinen)?

Vastaajien määrä: 104

Minimiarvo	Maksimiarvo	Keskiarvo	Mediaani	Summa	Keskihajonta
1,0	5,0	4,6	5,0	477,0	0,6